

INFORMACJE Z REJESTRÓW PAŃSTWOWYCH DLA NIP: 9876543219

Nazwa firmy:	Firma Przykładowa Sp. z o.o.	K
Adres:	Ul. Ulica 1, 12-123 Szczytno	K
Internet:	www.firmaprzykładowa.pl	K
Forma prawna:	Spółka z ograniczoną odpowiedzialnością	K
Kapitał zakładowy:	15 000 000 PLN	K
Data rejestracji:	2018-11-02	R
Data rozpoczęcia działalności:	2018-11-02	K
Status działalności:	Aktywna	R
PKD:	41.20.Z	K
Data pobrania danych z KRS:	2024-01-15	K
Data pobrania danych z REGON:	2024-01-19	R

Informacje w bazie wg klasyfikacji o NIP: R- dane pochodzące z bazy REGON, K- dane pochodzące z bazy KRS

ANALIZA WIARYGODNOŚCI PŁATNICZEJ KR D BIG S.A.

KATEGORIA WIARYGODNOŚCI PŁATNICZEJ

A Najwyższa ocena



SPRAWDŹ CO WPŁYWA NA WYZNACZENIE KATEGORII!

LIMIT KUPIECKI

Kwota limitu kupieckiego

3 000 000 PLN

(wyznaczona kwota jest maksymalną możliwą w przyjętym modelu)

Data wyznaczenia
2024-01-19

SPRAWDŹ CO WPŁYWA NA KWOTĘ LIMITU

Limit wyznaczony na podstawie danych umożliwiających ocenę skali działalności i ryzyka niewypłacalności podmiotu z uwzględnieniem danych ze sprawozdań finansowych.

PUBLICZNE GIEŁDY DŁUGÓW:

Data pobrania: 2024-03-23

nazwa giełdy	liczba długów	kwota długów
KACZMARSKI_PL	0	--
DLUGI_INFO	0	--
GIELDA_DLUGOW	0	--

INFORMACJE W BAZIE KR D BIG S.A.

Data pobrania: 2024-01-19

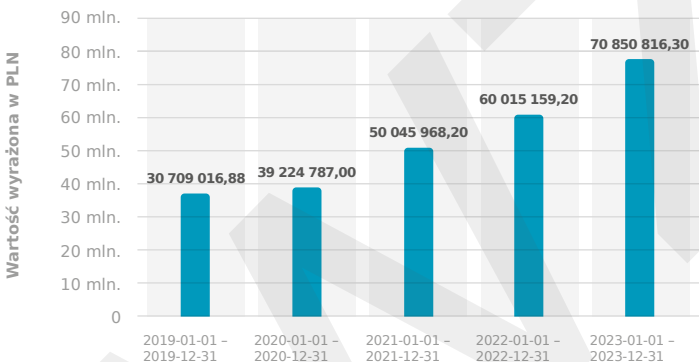
	wartość zobowiązań	liczba zobowiązań	liczba wierzycieli
Informacja negatywna	0,00 PLN	0	0
Informacja pozytywna	50 661,60 PLN	15	1

KRAJOWY REJESTR ZADŁUŻONYCH:

Czy występuje	Rodzaj postępowania	Data ostatniego wpisu
NIE	-	-

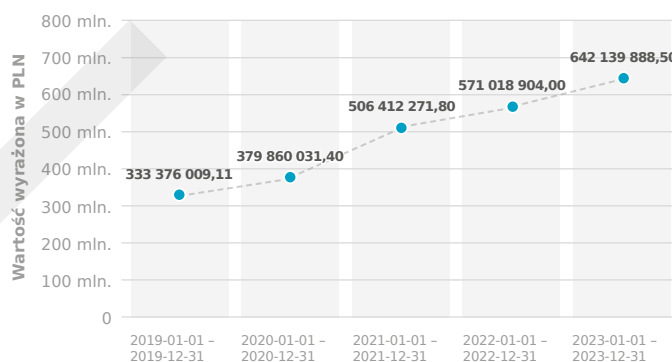
WYBRANE INFORMACJE ZE SPRAWOZDAŃ FINANSOWYCH

ZYSK / STRATA NETTO



Maksymalna liczba okresów sprawozdawczych występujących w raporcie wynosi 5 okresów.

PRZYCHODY NETTO ZE SPRZEDAŻY



DANE Z BIAŁEJ LISTY

Data pobrania: 2024-03-23

Czy podmiot zamieścił konta na Białej Liście?	TAK
Identyfikator zapytania:	mhfna-85cief

WYKAZ KONT BANKOWYCH PODMIOTU:

Santander Bank Polska Spółka Akcyjna
96 1090 2763 0000 0006 8401 1949

POBIERZ WYKAZ WSZYSTKICH KONT BANKOWYCH

STATUS PŁATNIKA VAT

Data pobrania: 2024-03-23

Status VAT:	Czynny
Status VAT EU:	Aktywny

RZETELNA Firma

SPEŁNIA WARUNKI

Firma jest Uczestnikiem i aktualnie spełnia warunków

ZOBACZ E-WIZYTÓWKĘ

Nasze marki i partnerzy:



ALERTY:


STATUS FIRMY

Zmiana nazwy w ciągu roku	NIE
Zmiana adresu siedziby w ciągu roku	NIE
Zmiana formy prawnej w ciągu roku	NIE
Zmiana statusu działalności w ciągu roku	NIE
Obniżenie kapitału zakładowego w ciągu roku	NIE
Zmiana głównego PKD w ciągu roku	NIE
Wiek firmy poniżej roku	NIE



CZYNNIKI FINANSOWE

Informacje negatywne w bazie KR D BIG S.A.	NIE
Informacje sporne w bazie KR D BIG S.A.	NIE
Figuruje na giełdach długów	NIE
Brak sprawozdania finansowego	NIE
Zmiana statusu VAT PL w ciągu roku	NIE

REJESTRY PUBLICZNE

Figuruje na liście ostrzeżeń KNF	NIE
Wydano decyzje przez UOKiK	NIE
Pobierano dotacje unijne	NIE
Pobierano środki pomocowe	TAK 
Wygrane przetargi publiczne	NIE
Wpisy w KRZ	NIE

POWIĄZANIA KAPITAŁOWO-OSOBOWE

Zmiana właściciela w ciągu roku	NIE
Zmiana w strukturze zarządu w ciągu roku	NIE
Członkowie zarządu mają co najmniej 50,01% udziałów	NIE
Członkowie zarządu są PEP wg polskiej ustawy	TAK 
Członkowie zarządu są na listach sankcyjnych	NIE
Właściciele są PEP wg polskiej ustawy	NIE
Właściciele są na listach sankcyjnych	NIE
Podmiot powiązany jest dopisany do bazy KR D BIG S.A.	NIE
Znany jest beneficjent rzeczywisty	TAK 

OTOCZENIE BIZNESOWE

Pojawiły się publikacje w artykułach internetowych	NIE
--	-----

ZDARZENIA PRAWNE

Doszło do przekształcenia	NIE
Doszło do likwidacji, unieważnienia, rozwiązania	NIE
Postępowanie upadłościowe, układowe, naprawcze lub restrukturyzacyjne	NIE
Umorzono egzekucję (z powodu kosztów egzekucji wyższych od sumy egzekucji)	NIE
Ustanowiono kuratora	NIE
Zaległość wobec: ZUS, US wg KRS	NIE

 Na kolejnych stronach raportu znajdziesz szczegółowe informacje dotyczące oznaczonych zdarzeń, zachęcamy do ich weryfikacji, by mieć jeszcze pełniejszą wiedzę na temat sprawdzanej firmy.

Nasze marki i partnerzy:



I. SZCZEGÓŁOWE DANE O SYTUACJI FINANSOWEJ:

Wpis do Krajowego Rejestru Długów Biura Informacji Gospodarczej S.A. - podsumowanie

Transakcje zrealizowane w innej walucie niż PLN zostały przeliczone na PLN po średnim kursie NBP:
- dla informacji o zadłużeniu obowiązującym w dniu generowania raportu.

INFORMACJE NEGATYWNE

INFORMACJE POZYTYWNE

ŁĄCZNA WARTOŚĆ ZOBOWIĄZAŃ	LICZBA ZOBOWIĄZAŃ	LICZBA WIERZYCIELI	ŁĄCZNA WARTOŚĆ ZOBOWIĄZAŃ	LICZBA ZOBOWIĄZAŃ	LICZBA WIERZYCIELI
0,00 PLN	0	0	50 661,60 PLN	15	1

Wpis do Krajowego Rejestru Długów Biura Informacji Gospodarczej SA - szczegóły

LISTA INFORMACJI NEGATYWNYCH:

1. Dane wierzyciela:

-

Dane dłużnika:

-

LP.	TYTUŁ PRAWNY	KWOTA ZADŁUŻENIA	TERMIN WYMAGALNOŚCI	DATA WYSYŁKI WEZWANIA DO ZAPŁATY	DATA STWIERDZENIA ROSZCZENIA	LICZBA DNI OPÓŹNIENIA	INFORMACJE DODATKOWE
1.	-	0,00 PLN	-	-	-	-	-

LISTA INFORMACJI POZYTYWNYCH:

1. Dane wierzyciela:

Wierzyciel zastrzegł swoje dane.

Dane kontrahenta:

Firma Przykładowa Sp. z o.o., Ul. Ulica 1, 11-223 Szczytno, NIP: 9876543219

LP.	PODSTAWA ZOBOWIĄZANIA	KWOTA WYMAGANA	KWOTA ZAPŁACONA	DATA WYMAGALNOŚCI	DATA PŁATNOŚCI
1.	Faktura VAT	365.77 PLN	365.77 PLN	2022-10-01	2022-10-04
2.	Faktura VAT	373.81 PLN	373.81 PLN	2022-08-31	2022-08-30
3.	Faktura VAT	455.78 PLN	455.78 PLN	2022-08-02	2022-07-30
4.	Faktura VAT	358.45 PLN	358.45 PLN	2022-07-01	2022-06-30
5.	Faktura VAT	470.43 PLN	470.43 PLN	2022-05-31	2022-05-28
6.	Faktura VAT	423.34 PLN	423.34 PLN	2022-05-04	2022-05-04
7.	Faktura VAT	1 336.95 PLN	336.95 PLN	2022-03-31	2022-04-01
8.	Faktura VAT	1 336.65 PLN	336.65 PLN	2022-03-03	2022-03-02
9.	Faktura VAT	1 325.79 PLN	325.79 PLN	2022-02-01	2022-02-01
10.	Faktura VAT	1 358.79 PLN	358.79 PLN	2021-12-31	2021-12-31
11.	Faktura VAT	1 395.79 PLN	395.79 PLN	2021-12-01	2021-12-01
12.	Faktura VAT	10 348.79 PLN	348.79 PLN	2021-11-02	2021-10-30
13.	Faktura VAT	10 378.43 PLN	378.43 PLN	2021-10-01	2021-09-30
14.	Faktura VAT	10 312.92 PLN	312.92 PLN	2021-08-31	2021-08-28
15.	Faktura VAT	10 324.19 PLN	324.19 PLN	2022-07-31	2022-07-30

Wpisy w Krajowym Rejestrze Zadłużonych

Data pobrania: 2024-01-19

Brak wpisów

Nasze marki i partnerzy:



II. DANE NA PODSTAWIE SPRAWOZDAŃ FINANSOWYCH:

Wybrane dane ze sprawozdań finansowych

RACHUNEK ZYSKÓW I STRAT

	2019-01-01 - 2019-12-31	2020-01-01 - 2020-12-31	2021-01-01 - 2021-12-31	2022-01-01 - 2022-12-31	2023-01-01 - 2023-12-31	TREND (ostatnie 2 okresy rozliczeniowe)
	[PLN]	[PLN]	[PLN]	[PLN]	[PLN]	
Przychody netto ze sprzedaży i zrównane z nimi, w tym:	333 376 009,11	379 860 031,42	506 412 271,82	571 018 903,99	642 139 888,51	12% ↑
Koszty działalności operacyjnej	296 009 227,42	330 492 388,00	442 554 935,55	498 687 690,61	564 475 207,29	13% ↑
Zysk (strata) ze sprzedaży	37 366 781,69	49 367 643,42	63 857 336,27	72 331 213,38	77 664 681,22	7% ↑
Pozostałe przychody operacyjne	91 843,19	30 243,46	136 700,22	1 760,08	221 294,96	12477% ↑
Pozostałe koszty operacyjne	116 452,39	171 226,05	836 522,66	158 364,22	1 335 847,58	744% ↑
Zysk (strata) z działalności operacyjnej	37 342 172,49	49 226 660,83	63 157 513,83	72 174 609,24	76 550 128,60	6% ↑
Przychody finansowe	700 074,38	355 290,78	279 052,87	5 563 000,63	10 461 248,21	88% ↑
Koszty finansowe	58 410,40	1 069 094,52	1 564 242,87	3 535 839,08	0,00	-100% ↓
Pozostałe przychody	--	--	--	--	--	--
Pozostałe koszty	--	--	--	--	--	--
Zysk (strata) brutto	37 983 836,47	48 512 857,09	61 872 323,83	74 201 770,79	87 011 376,81	17% ↑
Zysk (strata) netto	30 709 016,88	39 224 787,02	50 045 968,18	60 015 159,23	70 850 816,28	18% ↑

BILANS AKTYWA

	2019-01-01 - 2019-12-31	2020-01-01 - 2020-12-31	2021-01-01 - 2021-12-31	2022-01-01 - 2022-12-31	2023-01-01 - 2023-12-31	TREND (ostatnie 2 okresy rozliczeniowe)
	[PLN]	[PLN]	[PLN]	[PLN]	[PLN]	
A. Aktywa trwałe, w tym:	16 857 138,40	18 306 784,78	25 866 390,94	25 654 443,38	30 063 152,87	17% ↑
I. Wartości niematerialne i prawne	98 468,82	62 610,33	37 894,02	17 355,41	3 155,41	-82% ↓
II. Rzeczowe aktywa trwałe	3 542 566,71	2 910 819,55	2 485 806,68	2 323 219,04	2 923 799,91	26% ↑
III. Należności długoterminowe	0,00	0,00	0,00	0,00	0,00	0%
IV. Inwestycje długoterminowe	0,00	0,00	0,00	0,00	0,00	0%
V. Długoterminowe rozliczenia międzyokresowe	13 216 102,87	15 333 354,90	23 342 690,24	23 313 868,93	27 136 197,55	16% ↑
B. Aktywa obrotowe, w tym:	153 601 657,78	153 601 657,78	206 491 825,08	234 950 758,68	333 734 690,34	42% ↑
I. Zapasy	39 486 418,20	42 863 650,45	66 834 250,55	85 690 932,99	84 922 940,29	-1% ↓
II. Należności krótkoterminowe	36 708 244,43	42 098 279,41	51 973 124,91	80 476 302,99	80 242 683,69	0%
- w tym z tytułu dostaw i usług	33 960 215,57	36 490 342,97	44 901 207,30	65 897 950,76	68 448 803,93	4% ↑
III. Inwestycje krótkoterminowe	77 115 357,93	50 436 368,33	87 684 449,62	68 783 522,70	168 569 066,36	145% ↑
- w tym środki pieniężne	77 115 357,93	50 436 368,33	87 684 449,62	68 783 522,70	168 569 066,36	145% ↑
C. Należne wpłaty na kapitał (fundusz) podstawowy	0,00	0,00	0,00	0,00	0,00	0%
D. Udziały (akcje) własne	0,00	0,00	0,00	0,00	0,00	0%
Aktywa razem	170 458 796,18	153 713 418,47	232 358 216,02	260 605 202,06	363 797 843,21	40% ↑

Nasze marki i partnerzy:



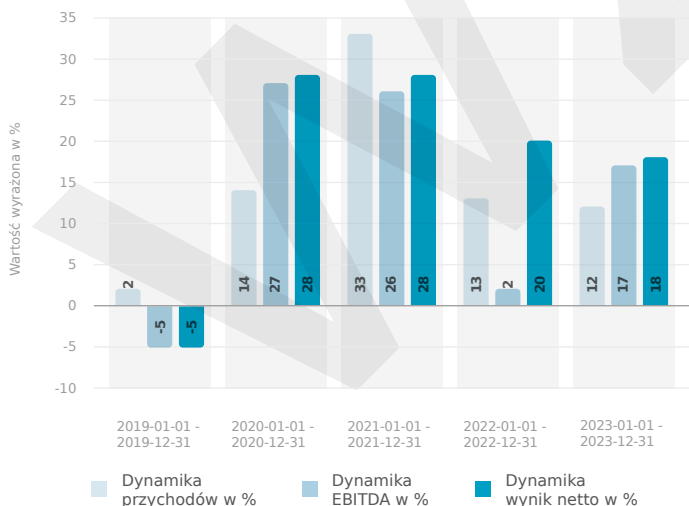
BILANS PASYWA

	2019-01-01 - 2019-12-31	2020-01-01 - 2020-12-31	2021-01-01 - 2021-12-31	2022-01-01 - 2022-12-31	2023-01-01 - 2023-12-31	TREND (ostatnie 2 okresy rozliczeniowe)
	[PLN]	[PLN]	[PLN]	[PLN]	[PLN]	
A. Kapitał własny, w tym:	67 740 321,95	43 828 787,02	54 687 968,18	64 675 159,23	134 343 135,25	108% ↑
1. Kapitał podstawowy	4 637 000,00	4 637 000,00	4 637 000,00	4 637 000,00	4 637 000,00	0%
2. Wynik z lat ubiegłych	32 420 305,07	0,00	0,00	0,00	58 838 318,97	--
3. Wynik netto	30 709 016,88	39 224 787,02	50 045 968,18	60 015 159,23	70 850 816,28	18% ↑
B. Rezerwy i Zobowiązania	102 718 474,23	109 884 631,45	177 670 247,84	195 930 042,83	229 454 707,96	17% ↑
- w tym z tyt. kredytów	--	--	--	--	--	--
I. Zobowiązania długoterminowe, w tym:	90 221,08	0,00	0,00	0,00	0,00	0%
1. Wobec jednostek powiązanych	0,00	0,00	0,00	0,00	0,00	0%
2. Wobec pozostałych jednostek	90 221,08	0,00	0,00	0,00	0,00	0%
- w tym kredyty i pożyczki	0,00	0,00	0,00	0,00	0,00	0%
II. Zobowiązania krótkoterminowe, w tym:	66 269 038,92	70 887 233,74	114 325 148,89	120 484 767,19	134 556 668,80	12% ↑
1. Wobec jednostek powiązanych	41 139 061,63	43 043 166,04	68 690 396,01	84 125 593,67	90 693 448,04	8% ↑
2. Wobec pozostałych jednostek	25 050 747,90	27 744 070,12	45 531 050,07	36 344 754,69	43 857 570,14	21% ↑
- w tym kredyty i pożyczki	0,00	0,00	0,00	0,00	0,00	0%
- w tym z tytułu dostaw i usług	58 114 150,85	65 283 549,88	98 186 918,39	112 705 689,85	121 312 431,45	8% ↑
III. Rozliczenia międzyokresowe	459 950,86	557 559,53	745 313,20	510 969,59	276 625,98	-46% ↓
Pasywa razem	170 458 796,18	153 713 418,47	232 358 216,02	260 605 202,06	363 797 843,21	40% ↑

[POBIERZ PEŁNE
SPRAWOZDANIE FINANSOWE](#)

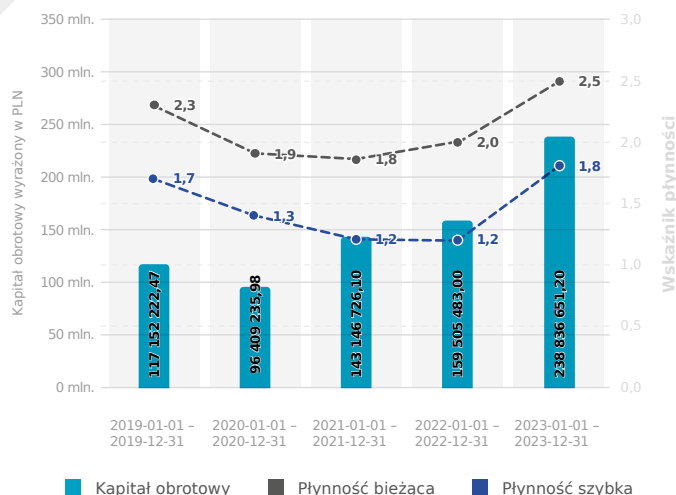
WSKAŹNIKI ROZWOJU

Porównanie kolejnych okresów sprawozdawczych



Dostarczają kluczowych informacji o kondycji finansowej przedsiębiorstwa. Są istotne, ponieważ pozwalają na ocenę tempa wzrostu firmy, efektywności operacyjnej oraz zdolności do generowania zysków. Dzięki nim można ocenić, w jaki sposób firma rozwija się w czasie, jakie są jej perspektywy na przyszłość oraz czy mogą wystąpić ryzyka związane z kondycją finansową przedsiębiorstwa.

WSKAŹNIKI PŁYNNOŚCI



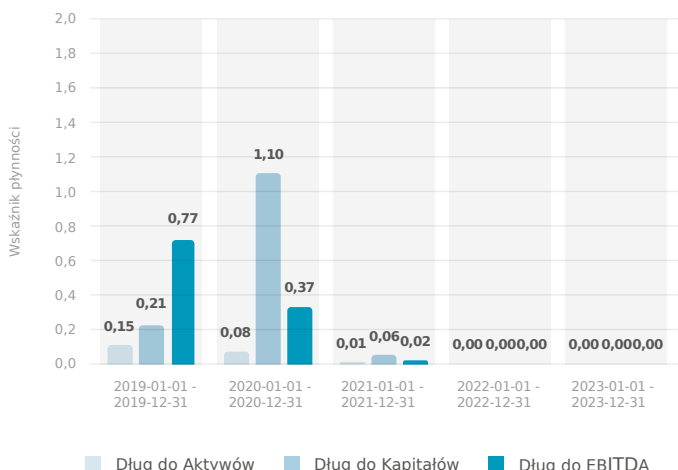
Interpretacja tych wskaźników pozwala ocenić, czy firma dysponuje wystarczającą ilością środków do pokrycia swoich bieżących zobowiązań oraz czy jej sytuacja finansowa jest stabilna. Dzięki tym wskaźnikom, możliwa jest interpretacja na ile firma jest w stanie wywiązać się ze swoich zobowiązań w krótkim okresie, co ma bezpośredni wpływ na jej stabilność i płynność finansową względem kontrahentów oraz inwestorów.

[DOWIEDZ SIĘ WIĘCEJ](#)
[DOWIEDZ SIĘ WIĘCEJ](#)

Nasze marki i partnerzy:



WSKAŹNIKI ZADŁUŻENIA

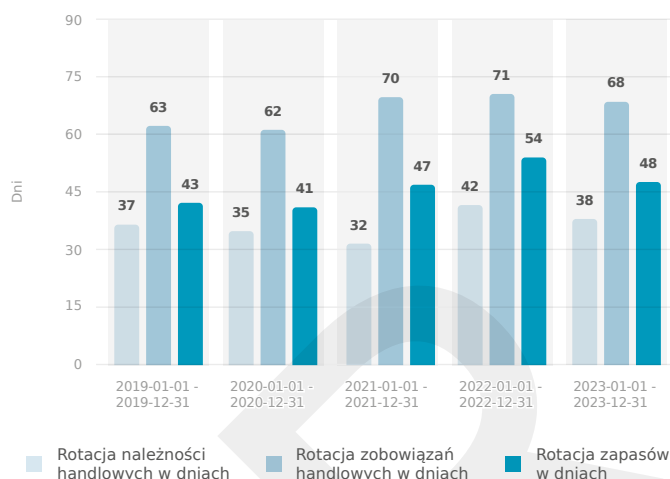


Interpretacja tych wskaźników pozwala zrozumieć, na ile firma polega na długu w finansowaniu swojej działalności oraz czy jest w stanie obsługiwać swoje zobowiązania z generowanych zysków operacyjnych. Wskaźniki są kluczowymi narzędziami do oceny ryzyka finansowego przedsiębiorstwa, ponieważ pokazują, w jakim stopniu firma korzysta z finansowania zewnętrznego, a tym samym, jaki wpływ na kondycje finansową przedsiębiorstwa ma spłata zobowiązań długoterminowych.

DOWIEDZ SIĘ WIĘCEJ

WSKAŹNIKI EFEKTYWNOŚCI

Niedostępne w niektórych przypadkach*



Dzięki tym wskaźnikom możliwe jest zrozumienie, jak efektywnie firma zarządza swoimi zasobami i zobowiązaniami w codziennej działalności. Wskazane informacje odgrywają kluczową rolę w ocenie operacyjnej sprawności przedsiębiorstwa. Przedstawione dane pozwalają na pozyskanie wiedzy jaka jest polityka kredytowania kontrahentów, jak przedsiębiorstwo efektywnie reguluje swoje zobowiązania oraz jak skutecznie zarządza zapasami.

DOWIEDZ SIĘ WIĘCEJ

* Wskaźniki rotacji należności handlowych i zobowiązań handlowych są niedostępne dla okresów, w których raportowanie wyników odbyło się zgodnie z załącznikiem nr 4 UoR (Mikrofirmy)

PRZEGLĄD KLUCZOWYCH CZYNNIKÓW WPŁYWAJĄCYCH NA FINANSE

	2019-01-01 - 2019-12-31	2020-01-01 - 2020-12-31	2021-01-01 - 2021-12-31	2022-01-01 - 2022-12-31	2023-01-01 - 2023-12-31
Czy występują niezgodne sumy bilansowe?	Nie	Nie	Nie	Nie	Nie
Czy suma aktywów nie odpowiada sumom częściowym?	Nie	Nie	Nie	Nie	Nie
Czy suma pasywów nie odpowiada sumom częściowym?	Nie	Nie	Nie	Nie	Nie
Czy należności krótkoterminowe przekraczają 5-krotność przychodów ze sprzedaży?	Nie	Nie	Nie	Nie	Nie
Czy łączne przychody w sprawozdaniu finansowym nie przekraczają 10 000 PLN?	Nie	Nie	Nie	Nie	Nie
Ponad 5-krotny wzrost przychodów w stosunku do ostatniego okresu sprawozdawczego	Nie	Nie	Nie	Nie	Nie
Czy przychody spadły o co najmniej 35% (mikrofirmy) lub 20% (pozostałe podmioty)?	Nie	Nie	Nie	Nie	Nie
Czy nastąpił spadek EBITDA o przynajmniej 60%?	Nie	Nie	Nie	Nie	Nie
Czy nastąpił spadek wyniku netto o przynajmniej 66%?	Nie	Nie	Nie	Nie	Nie
Czy poziom wartości niematerialnych i prawnych przekracza poziom kapitałów własnych?	Nie	Nie	Nie	Nie	Nie
Czy występuje ujemny poziom kapitałów własnych?	Nie	Nie	Nie	Nie	Nie
Czy kapitał pracujący jest ujemny?	Nie	Nie	Nie	Nie	Nie
Czy rentowność netto jest niższa niż -10% (mikrofirmy) lub -5% (pozostałe podmioty)?	Nie	Nie	Nie	Nie	Nie
Czy rentowność EBITDA jest niższa niż -10% (mikrofirmy) lub -3% (pozostałe podmioty)?	Nie	Nie	Nie	Nie	Nie
Czy wskaźnik płynności bieżącej spadł poniżej poziomu 0,85 lub 0,6?	Nie	Nie	Nie	Nie	Nie
Czy wskaźnik płynności szybkiej spadł do poziomu 0,9 lub 0,7?	Nie	Nie	Nie	Nie	Nie
Czy zadłużenie przekracza 4-krotność lub 5-krotność EBITDA?	Nie	Nie	Nie	Nie	Nie

Nasze marki i partnerzy:



Czy zadłużenie przekracza 2-krotność lub 3,5-krotność kapitałów własnych?	Nie	Nie	Nie	Nie	Nie
Średni okres spłaty zobowiązań handlowych przekracza ponad 2,5 miesiąca?	Nie	Nie	Nie	Nie	Nie
Średni okres spływu należności przekracza ponad 3 miesiące?	Nie	Nie	Nie	Nie	Nie

[DOWIEDZ SIĘ WIĘCEJ](#)

III. DANE Z INNYCH ŹRÓDEŁ:

Data pobrania: 2024-03-23

Zaległości/wierzytelności wpisane w Krajowym Rejestrze Sądowym

Data pobrania: 2024-01-15

Nie znaleziono wierzytelności w KRS

Wpis w dziale 1.6 KRS - przekształcenie podmiotu

Data pobrania: 2024-01-15

Brak wpisu

Wpis w dziale 4.4 KRS - umorzenie egzekucji (z powodu kosztów egzekucji wyższych od sumy egzekucji)

Data pobrania: 2024-01-15

Brak wpisu

Wpis w dziale 6.5 KRS - postępowania upadłościowe

Data pobrania: 2024-01-15

Brak wpisu

Wpis w dziale 6.6 KRS - postępowania układowe

Data pobrania: 2024-01-15

Brak wpisu

Osoba o statusie PEP (politically exposed persons)

Brak wpisów

Bliski współpracownik osoby o statusie PEP

Brak wpisów

Listy sankcyjne

Data pobrania: 2024-01-19

Lista sankcyjna	Figuruje na liście	Osoba wpisana	Rola	Data wpisu
Argentine RePET	Nie	--	--	--
Australian Sanctions Consolidated List	Nie	--	--	--
Austrian National Bank Regulations on Terrorism Financing Restrictions	Nie	--	--	--
Azerbaijan Domestic List	Nie	--	--	--
Belgian Financial Sanctions	Nie	--	--	--
Bulgarian Persons of Interest	Nie	--	--	--
Canadian Consolidated Autonomous Sanctions List	Nie	--	--	--
Canadian Freezing Assets of Corrupt Foreign Officials Act	Nie	--	--	--
Canadian Listed Terrorist Entities	Nie	--	--	--

Nasze marki i partnerzy:



Canadian Named Research Organizations list	Nie	--	--	--
China Sanctions Research	Nie	--	--	--
Czech Republic National Sanctions	Nie	--	--	--
Estonia International Sanctions Act List	Nie	--	--	--
EU Consolidated Travel Bans	Nie	--	--	--
EU Council Official Journal Sanctioned Entities	Nie	--	--	--
EU ESMA Suspensions and Removals	Nie	--	--	--
EU Financial Sanctions Files (FSF)	Nie	--	--	--
EU Sanctions Map	Nie	--	--	--
French National Asset Freezing System	Nie	--	--	--
Georgian Otkhozoria-Tatunashvili List	Nie	--	--	--
Indian Ministry of Home Affairs Banned Organizations	Nie	--	--	--
Indonesian List of Suspected Terrorists and Terrorist Organizations	Nie	--	--	--
Iran Sanctions List	Nie	--	--	--
Ireland Unlawful Organisation (Suppression) Orders	Nie	--	--	--
Israel Sanctioned Crypto Wallets List	Nie	--	--	--
Israel Terrorists Organizations and Unauthorized Associations lists	Nie	--	--	--
Japan Economic sanctions and list of eligible people	Nie	--	--	--
Japan METI End User List	Nie	--	--	--
Kazakh Terrorist and Terror Financing lists	Nie	--	--	--
Kyrgyz National List	Nie	--	--	--
Latvia FIU Sanctions	Nie	--	--	--
Latvia's Magnitsky Law Sanctions List	Nie	--	--	--
Lithuania Designated Persons Under Magnitsky Amendments	Nie	--	--	--
Lithuanian International Sanctions	Nie	--	--	--
Malaysia MOHA Sanctions List	Nie	--	--	--
Moldovan Sanctions for Terrorism and Proliferation of WMD	Nie	--	--	--
Netherlands National Sanctionlist Terrorism	Nie	--	--	--
New Zealand Designated Terrorist Entities	Nie	--	--	--
New Zealand Russia Sanctions	Nie	--	--	--
Nigeria Sanctions List	Nie	--	--	--
Palestine Monetary Authority Local Freezing List	Nie	--	--	--

Polish list of persons and entities subject to sanctions	Nie	--	--	--
Polish Sanctions Countering Money Laundering and Terror Financing	Nie	--	--	--
Qatar Unified Record of Persons and Entities on Sanction List	Nie	--	--	--
Romania Government Decision No. 1.272/2005: List of Suspected Terrorists	Nie	--	--	--
Serbian Domestic List of Designated Persons	Nie	--	--	--
Singapore Targeted Financial Sanctions	Nie	--	--	--
South Africa Targeted Financial Sanctions	Nie	--	--	--
Swiss SECO Sanctions/Embargoes	Nie	--	--	--
Thailand Designated Persons List	Nie	--	--	--
UK FCDO Sanctions List	Nie	--	--	--
UK HMT/OFSI Consolidated List of Targets	Nie	--	--	--
UK HMT/OFSI Investment Bans	Nie	--	--	--
Ukraine NSDC State Register of Sanctions	Nie	--	--	--
Ukraine SFMS Blacklist	Nie	--	--	--
UN Security Council Consolidated Sanctions	Nie	--	--	--
United Arab Emirates Local Terrorist List	Nie	--	--	--
US Anti-Kleptocracy and Human Rights Visa Restrictions	Nie	--	--	--
US BIS Denied Persons List	Nie	--	--	--
US Department of State Terrorist Exclusion	Nie	--	--	--
US FinCEN 311 and 9714 Special Measures	Nie	--	--	--
US NTEEA Section 353 Corrupt and Undemocratic Actors Report	Nie	--	--	--
US OFAC Consolidated (non-SDN) List	Nie	--	--	--
US OFAC Specially Designated Nationals (SDN) List	Nie	--	--	--
US State Department Cuba Sanctions	Nie	--	--	--
US Trade Consolidated Screening List (CSL)	Nie	--	--	--
US UFLPA Entity List	Nie	--	--	--

Lista ostrzeżeń Komisji Nadzoru Finansowego

Data pobrania: 2024-01-19

Brak wpisów

Urząd Ochrony Konkurencji i Konsumentów

Data pobrania: 2024-01-19

Brak wpisów

Nasze marki i partnerzy:



Dane o pomocy publicznej (ostatnie 10 lat)

Data pobrania: 2024-01-19

Wartość pomocy brutto [PLN]	Data udzielenia pomocy	Nazwa podmiotu udzielającego pomocy	Forma pomocy	Przeznaczenie pomocy
13 200,00	2013-11-08	Prezes Zakładu Ubezpieczeń Społecznych	Dotacja	Pomoc de minimis
20 509,71	2020-05-30	Prezes Zakładu Ubezpieczeń Społecznych	Umorzenie opłaty (składki, wpłaty)	Pomoc rekompensująca negatywne konsekwencje ekonomiczne związane z COVID-19, udzielana w ramach limitu 800 000 euro na przedsiębiorcę.
187 145,00	2020-06-23	Polski Fundusz Rozwoju S.A.	Zaliczka zwrotna	Pomoc rekompensująca negatywne konsekwencje ekonomiczne związane z COVID-19, udzielana w ramach limitu 800 000 euro na przedsiębiorcę.

Dotacje (ostatnie 10 lat)

Data pobrania: 2024-12-30

Brak wpisów

Biuletyn Zamówień Publicznych

Brak wpisów

Adres email w domenie publicznej

Data pobrania: 2024-01-19

Brak adresu email zapisanego w oficjalnych rejestrach

Media w Internecie

Data pobrania: 2024-01-19

2018-08-03, 2,7 mln dłużników na liście KRD. Długi na prawie 53 mld zł
<https://businessinsider.com.pl/finanse/krd-liczba-osob-na-liscie-w-2018-r/7zph75w>

IV. PODSTAWOWE DANE REJESTROWE:

Pełna nazwa rejestrowa
Firma Przykładowa Sp. z o.o.

Data rejestracji
2018-11-02

Ostatnia zmiana w KRS
2019-01-01

Sąd
System

Sygnatura
RDF/000000/18/131

Reprezentacja
Zarząd

Sposób reprezentacji

W przypadku zarządu wieloosobowego do składania oświadczeń w imieniu spółki uprawnieni są dwaj członkowie zarządu spółki działający łącznie, względnie członek zarządu działający łącznie z prokurentem.

Przeważająca działalność gospodarcza

-

Dane z KRS na dzień: 2023-03-01

Osoby kluczowe

Zarząd:
Jan Nowak
Prezes Zarządu
od 2018-11-02

Prokura:
Janusz Kwieciń
Prokura samoistna
Od 2018-11-02

Nasze marki i partnerzy:



Udziałowcy

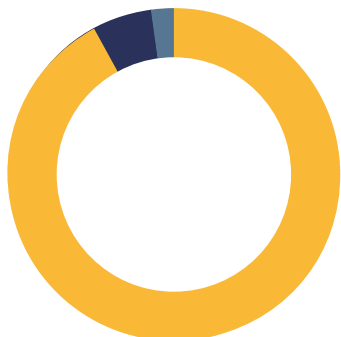
Jan Nowak

170 Udziałów o łącznej
wysokości 100.000 PLN

Janusz Kwiecień

800 Udziałów o łącznej
wysokości 380.000 PLN

Niezarejestrowani

30 Udziałów o łącznej wysokości
20.000 PLN

Jan Nowak

0,19 %

Janusz Kwiecień

95 %

Niezarejestrowani

4,81 %

Informacja historyczna dotycząca zmian w zarządzie

Janusz Kwiecień

Prezes Zarządu
od 2019-01-04

Janusz Arkadiusz

Członek Zarządu
od 2019-01-04

Beneficjent rzeczywisty

Data pobrania: 2024-01-19

Pierwsze imię:

**JANUSZ
KWIECIEN**

Nazwisko:

PL

Kraj obywatelstwa:

PL

Kraj zamieszkania:

PL1. Bezpośrednie uprawnienia: **BRAK**

Wielkość udziału:

-

Rodzaj uprzywilejowania:

BRAK

2. Pośrednie uprawnienia:

BRAK

3. Inne uprawnienia:

PREZES ZARZĄDU SPÓŁKI BĘDĄCEJ WŁAŚCIELEM 100% UDZIAŁÓW W ZGŁASZANEJ SPÓŁCE (OSOBA FIZYCZNA SPRAWUJĄCA POŚREDNIO KONTROLĘ NAD ZGŁASZANĄ SPÓŁKĄ POPRZEZ UPRAWNIENIA UMOŻLIWIĄJĄCE WYWIERANIE DECYDUJĄCEGO WPŁYWU - ART. 2 UST. 2 PKT. 1) USTAWY O PRZECIWDZIAŁANIU PRANIU PIENIĘDZY ORAZ FINANSOWANIU TERRORYZMU) ORAZ PREZES ZARZĄDU SPÓŁKI ZGŁASZANEJ (OSOBA FIZYCZNA ZAJMUJĄCA WYŻSZE STANOWISKO KIEROWNICZE ZGŁASZANEJ SPÓŁKI - ART. 2 UST. 2 PKT. 1) LIT. A) TIRET (-) PIĄTE USTAWY O PRZECIWDZIAŁANIU PRANIU PIENIĘDZY ORAZ FINANSOWANIU) TERRORYZMU)

Pierwsze imię:

**JANUSZ
ARKADIUSZ**

Nazwisko:

PL

Kraj obywatelstwa:

PL

Kraj zamieszkania:

PL1. Bezpośrednie uprawnienia: **BRAK**

Wielkość udziału:

-

Rodzaj uprzywilejowania:

BRAK

2. Pośrednie uprawnienia:

BRAK

3. Inne uprawnienia:

CZŁONEK ZARZĄDU SPÓŁKI BĘDĄCEJ WŁAŚCIELEM 100% UDZIAŁÓW W ZGŁASZANEJ SPÓŁCE (OSOBA FIZYCZNA SPRAWUJĄCA POŚREDNIO KONTROLĘ NAD ZGŁASZANĄ SPÓŁKĄ POPRZEZ UPRAWNIENIA UMOŻLIWIĄJĄCE WYWIERANIE DECYDUJĄCEGO WPŁYWU - ART. 2 UST. 2 PKT. 1) USTAWY O PRZECIWDZIAŁANIU PRANIU PIENIĘDZY ORAZ FINANSOWANIU TERRORYZMU) ORAZ WICEPREZES ZARZĄDU SPÓŁKI ZGŁASZANEJ (OSOBA FIZYCZNA ZAJMUJĄCA WYŻSZE STANOWISKO KIEROWNICZE ZGŁASZANEJ SPÓŁKI - ART. 2 UST. 2 PKT. 1) LIT. A) TIRET (-) PIĄTE USTAWY O PRZECIWDZIAŁANIU PRANIU PIENIĘDZY ORAZ FINANSOWANIU) TERRORYZMU)

Nasze marki i partnerzy:



Aktualnie powiązane podmioty i osoby



POBIERZ GRAF Z POZOSTAŁYMI POWIĄZANAMI

Aktualnie powiązane podmioty (osobowo i kapitałowo)

- powiązanie kapitałowe - powiązanie osobowe

	Nazwa podmiotu	Forma prawna	KRS	NIP	REGON	Figuruje w KR D BIG S.A.
	Easy Check	Sp. z o.o.	0000813091	8952211524	384838346	Nie
	Fundacja Świadomy Medyk	FUNDACJA	0001150845	6343050880	540724122	Nie

Aktualnie powiązane osoby

	Imię i nazwisko	Rola	Nazwa podmiotu	Od
	Jan Nowak	Prezes Zarządu	Hurtownia Sp. z o.o.	2015-01-02
	Anna Ptak	Prokurent	Zakład Sp. j.	2015-01-02

Wpis w dziale 5 KRS - Kurator

Data pobrania: 2024-01-15

Brak wpisu

Wpis w dziale 6.1 KRS - likwidacja

Data pobrania: 2024-01-15

Brak wpisu

Wpis w dziale 6.2 KRS - rozwiązanie lub unieważnienie spółki

Data pobrania: 2024-01-15

Brak wpisu

Wpis w dziale 6.8 KRS - zawieszenie działalności gospodarczej

Data pobrania: 2024-01-15

Podmiot nie jest zawieszony

Nasze marki i partnerzy:



Pozostałe przedmioty działalności:

- 63.11.Z Przetwarzanie danych; zarządzanie stronami internetowymi (hosting) i podobna działalność
- 64.92.Z Pozostałe formy udzielania kredytów
- 64.99.Z Pozostała finansowa działalność usługowa, z wyłączeniem ubezpieczeń i funduszy emerytalnych, gdzie indziej niesklasyfikowana
- 66.19.Z Pozostała działalność wspomagająca usługi finansowe, z wyłączeniem ubezpieczeń i funduszy emerytalnych
- 69.10.Z Działalność prawnicza
- 73.11.Z Działalność agencji reklamowych
- 73.12.A Pośrednictwo w sprzedaży czasu i miejsca na cele reklamowe w radio i telewizji
- 77.11.Z Wynajem i dzierżawa samochodów osobowych i lekkich pojazdów silnikowych, w tym motocykli
- 82.20.Z Działalność centrów telefonicznych (call center)

Raport nie stanowi opinii Kaczmarcki Group Sp. j. w przedmiocie współpracy Klienta ze wskazanym w zleceniu podmiotem i nie może stanowić podstawy dla roszczeń Klienta w stosunku do Kaczmarcki Group Sp. j. z tytułu podjęcia bądź zaniechania podjęcia współpracy z przedsiębiorcą, którego dotyczyło zlecenie. Kaczmarcki Group Sp. j. nie ponosi odpowiedzialności za decyzje Klienta podjęte w oparciu o udostępniony Raport. Kaczmarcki Group Sp. j. oświadcza, że nie jest właścicielem baz danych, w oparciu o które Raport jest przygotowywany i nie ponosi odpowiedzialności za prawidłowość bądź aktualność danych zawartych w przedmiotowych bazach. Raport stanowi zestawienie danych z wybranych źródeł aktualne na moment jego udostępnienia Klientowi.

Dane finansowe na temat sprawdzanego podmiotu dostarczane są przez Transparent Data Sp. z o.o. Sp.k., Mickiewicza 27/5, 60-835 Poznań. Sąd Rejonowy Poznań - Nowe Miasto i Wilda w Poznaniu VIII Wydział Gospodarczy Krajowego Rejestru Sądowego KRS: 0000698859, NIP: 9721245297, REGON: 302419567.