

## INFORMACJE Z REJESTRÓW PAŃSTWOWYCH DLA NIP: 9876543219

|                                |                                         |   |
|--------------------------------|-----------------------------------------|---|
| Nazwa firmy:                   | Firma Przykładowa Sp. z o.o.            | K |
| Adres:                         | Ul. Ulica 1, 12-123 Szczytno            | K |
| Internet:                      | www.firmaprzykładowa.pl                 | K |
| Forma prawna:                  | Spółka z ograniczoną odpowiedzialnością | K |
| Kapitał zakładowy:             | 15 000 000 PLN                          | K |
| Data rejestracji:              | 2018-11-02                              | R |
| Data rozpoczęcia działalności: | 2018-11-02                              | K |
| Status działalności:           | Aktywna                                 | R |
| PKD:                           | 41.20.Z                                 | K |
| Data pobrania danych z KRS:    | 2024-01-15                              | K |
| Data pobrania danych z REGON:  | 2024-01-19                              | R |

Informacje w bazie wg klasyfikacji o NIP: R- dane pochodzące z bazy REGON, K- dane pochodzące z bazy KRS

## ANALIZA WIARYGODNOŚCI PŁATNICZEJ KR D BIG S.A.

KATEGORIA WIARYGODNOŚCI PŁATNICZEJ

A Najwyższa ocena



SPRAWDŹ CO WPŁYWA NA WYZNACZENIE KATEGORII!

LIMIT KUPIECKI

Kwota limitu kupieckiego

3 000 000 PLN

(wyznaczona kwota jest maksymalną możliwą w przyjętym modelu)

Data wyznaczenia  
2024-01-19

SPRAWDŹ CO WPŁYWA NA KWOTĘ LIMITU

Limit wyznaczony na podstawie danych umożliwiających ocenę skali działalności i ryzyka niewypłacalności podmiotu z uwzględnieniem danych ze sprawozdań finansowych.

## PUBLICZNE GIEŁDY DŁUGÓW:

Data pobrania: 2024-03-23

| nazwa giełdy  | liczba długów | kwota długów |
|---------------|---------------|--------------|
| KACZMARSKI_PL | 0             | -            |
| DLUGI_INFO    | 0             | -            |
| GIELDA_DLUGOW | 0             | -            |

## INFORMACJE W BAZIE KR D BIG S.A.

Data pobrania: 2024-01-19

|                      | wartość zobowiązań | liczba zobowiązań | liczba wierzycieli |
|----------------------|--------------------|-------------------|--------------------|
| Informacja negatywna | 0,00 PLN           | 0                 | 0                  |
| Informacja pozytywna | 50 661,60 PLN      | 15                | 1                  |

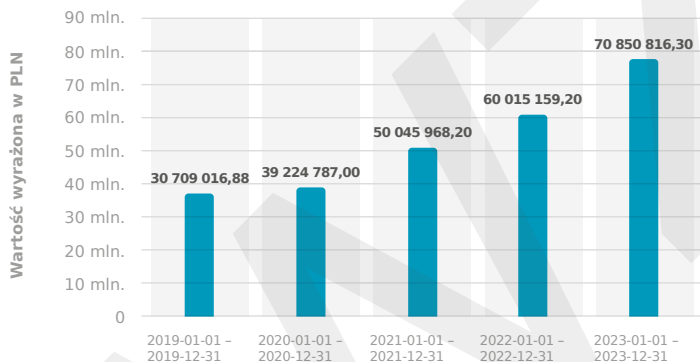
## KRAJOWY REJESTR ZADŁUŻONYCH:

| Czy występuje | Rodzaj postępowania | Data ostatniego wpisu |
|---------------|---------------------|-----------------------|
| NIE           | -                   | -                     |

Sprawdź szczegóły na kolejnych stronach

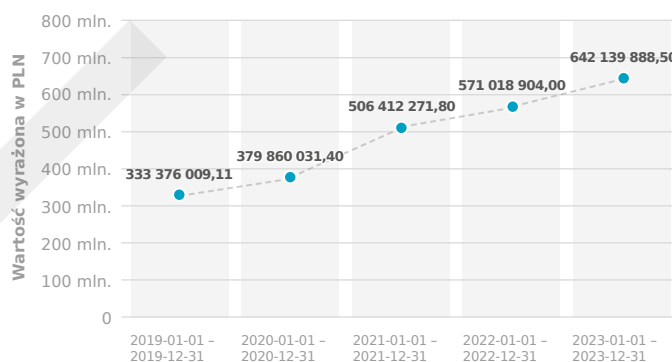
## WYBRANE INFORMACJE ZE SPRAWOZDAŃ FINANSOWYCH

## ZYSK / STRATA NETTO



Maksymalna liczba okresów sprawozdawczych występujących w raporcie wynosi 5 okresów.

## PRZYCHODY NETTO ZE SPRZEDAŻY



## DANE Z BIAŁEJ LISTY

Data pobrania: 2024-03-23

|                                               |              |
|-----------------------------------------------|--------------|
| Czy podmiot zamieścił konta na Białej Liście? | TAK          |
| Identyfikator zapytania:                      | mhfna-85cief |

## WYKAZ KONT BANKOWYCH PODMIOTU:

Santander Bank Polska Spółka Akcyjna 96 1090 2763 0000 0006 8401 1949\*\*

POBIERZ WYKAZ WSZYSTKICH KONT BANKOWYCH

## STATUS PŁATNIKA VAT

Data pobrania: 2024-03-23

|                |         |
|----------------|---------|
| Status VAT:    | Czynny  |
| Status VAT EU: | Aktywny |

## PROGRAM RZETELNA Firma

SPEŁNIA WARUNKI

Firma jest Uczestnikiem i aktualnie nie spełnia warunków programu.

ZOBACZ WIZYTÓWKĘ

Nasze marki i partnerzy:



## ALERTY:


## STATUS FIRMY

|                                             |     |
|---------------------------------------------|-----|
| Zmiana nazwy w ciągu roku                   | NIE |
| Zmiana adresu siedziby w ciągu roku         | NIE |
| Zmiana formy prawnej w ciągu roku           | NIE |
| Zmiana statusu działalności w ciągu roku    | NIE |
| Obniżenie kapitału zakładowego w ciągu roku | NIE |
| Zmiana głównego PKD w ciągu roku            | NIE |
| Wiek firmy poniżej roku                     | NIE |

## CZYNNIKI FINANSOWE

|                                           |     |
|-------------------------------------------|-----|
| Informacje negatywne w bazie KRD BIG S.A. | NIE |
| Informacje sporne w bazie KRD BIG S.A.    | NIE |
| Figuruje na giełdach dłużów               | NIE |
| Brak sprawozdania finansowego             | NIE |
| Zmiana statusu VAT PL w ciągu roku        | NIE |
| Zmiana statusu VAT EU w ciągu roku        | NIE |


## REJESTRY PUBLICZNE

|                                  |                                                                                         |
|----------------------------------|-----------------------------------------------------------------------------------------|
| Figuruje na liście ostrzeżeń KNF | NIE                                                                                     |
| Wydano decyzje przez UOKiK       | NIE                                                                                     |
| Pobierano dotacje unijne         | NIE                                                                                     |
| Pobierano środki pomocowe        | TAK  |
| Wygrane przetargi publiczne      | NIE                                                                                     |

## POWIĄZANIA KAPITAŁOWO-OSOBOWE

|                                                      |                                                                                           |
|------------------------------------------------------|-------------------------------------------------------------------------------------------|
| Zmiana właściciela w ciągu roku                      | NIE                                                                                       |
| Zmiana w strukturze zarządu w ciągu roku             | NIE                                                                                       |
| Członkowie zarządu mają co najmniej 50,01% udziałów  | NIE                                                                                       |
| Członkowie zarządu są PEP wg polskiej ustawy         | TAK  |
| Członkowie zarządu są na listach sankcyjnych         | NIE                                                                                       |
| Właściciele są PEP wg polskiej ustawy                | NIE                                                                                       |
| Właściciele są na listach sankcyjnych                | NIE                                                                                       |
| Podmiot powiązany jest dopisany do bazy KRD BIG S.A. | NIE                                                                                       |
| Znany jest beneficjent rzeczywisty                   | TAK  |

## OTOCZENIE BIZNESOWE

|                                                        |                                                                                         |
|--------------------------------------------------------|-----------------------------------------------------------------------------------------|
| Pod adresem siedziby mieści się więcej niż jedna firma | NIE                                                                                     |
| Firma mieści się w biurze wirtualnym                   | NIE                                                                                     |
| Podmiot powiązany mieści się w biurze wirtualnym       | NIE                                                                                     |
| Pojawiły się publikacje w artykułach internetowych     | TAK  |

## ZDARZENIA PRAWNE

|                                                                            |     |
|----------------------------------------------------------------------------|-----|
| Doszło do przekształcenia                                                  | NIE |
| Doszło do likwidacji, unieważnienia, rozwiązania                           | NIE |
| Postępowanie upadłościowe, układowe, naprawcze lub restrukturyzacyjne      | NIE |
| Umorzono egzekucję (z powodu kosztów egzekucji wyższych od sumy egzekucji) | NIE |
| Ustanowiono kuratora                                                       | NIE |
| Zaległość wobec: ZUS, US wg KRS                                            | NIE |

 Na kolejnych stronach raportu znajdziesz szczegółowe informacje dotyczące oznaczonych zdarzeń, zachęcamy do ich weryfikacji, by mieć jeszcze pełniejszą wiedzę na temat sprawdzanej firmy.

Nasze marki i partnerzy:



## I. SZCZEGÓŁOWE DANE O SYTUACJI FINANSOWEJ:

## Wpis do Krajowego Rejestru Długów Biura Informacji Gospodarczej S.A. - podsumowanie

Transakcje zrealizowane w innej walucie niż PLN zostały przeliczone na PLN po średnim kursie NBP:  
- dla informacji o zadłużeniu obowiązującym w dniu generowania raportu.

## INFORMACJE NEGATYWNE

## INFORMACJE POZYTYWNE

| ŁĄCZNA WARTOŚĆ ZOBOWIĄZAŃ | LICZBA ZOBOWIĄZAŃ | LICZBA WIERZYCIELI | ŁĄCZNA WARTOŚĆ ZOBOWIĄZAŃ | LICZBA ZOBOWIĄZAŃ | LICZBA WIERZYCIELI |
|---------------------------|-------------------|--------------------|---------------------------|-------------------|--------------------|
| 0,00 PLN                  | 0                 | 0                  | 50 661,60 PLN             | 15                | 1                  |

## Wpis do Krajowego Rejestru Długów Biura Informacji Gospodarczej SA - szczegóły

## LISTA INFORMACJI NEGATYWNYCH:

## 1. Dane wierzyciela:

- Dane dłużnika:

| TYTUŁ PRAWNY | KWOTA ZADŁUŻENIA | TERMIN WYMAGALNOŚCI | DATA WYSYŁKI WEZWANIA | DATA STWIERDZENIA ROSZCZENIA | LICZBA DNI OPÓŹNIENIA | INFORMACJE DODATKOWE |
|--------------|------------------|---------------------|-----------------------|------------------------------|-----------------------|----------------------|
| -            | 0,00 PLN         | -                   | -                     | -                            | -                     | -                    |

## LISTA INFORMACJI POZYTYWNYCH:

## 1. Dane wierzyciela:

Wierzyciel zastrzeżł swoje dane.

Dane kontrahenta:

Firma Przykładowa Sp. z o.o., Ul. Ulica 1, 11-223 Szczytno, NIP: 9876543219

| PODSTAWA ZOBOWIĄZANIA | WARTOŚĆ SPŁACONEGO ZOBOWIĄZANIA | KWOTA ZAPŁACONA | DATA WYMAGALNOŚCI | DATA PŁATNOŚCI |
|-----------------------|---------------------------------|-----------------|-------------------|----------------|
| Faktura VAT           | 365.77 PLN                      | 365.77 PLN      | 2022-10-01        | 2022-10-04     |
| Faktura VAT           | 373.81 PLN                      | 373.81 PLN      | 2022-08-31        | 2022-08-30     |
| Faktura VAT           | 455.78 PLN                      | 455.78 PLN      | 2022-08-02        | 2022-07-30     |
| Faktura VAT           | 358.45 PLN                      | 358.45 PLN      | 2022-07-01        | 2022-06-30     |
| Faktura VAT           | 470.43 PLN                      | 470.43 PLN      | 2022-05-31        | 2022-05-28     |
| Faktura VAT           | 423.34 PLN                      | 423.34 PLN      | 2022-05-04        | 2022-05-04     |
| Faktura VAT           | 1 336.95 PLN                    | 336.95 PLN      | 2022-03-31        | 2022-04-01     |
| Faktura VAT           | 1 336.65 PLN                    | 336.65 PLN      | 2022-03-03        | 2022-03-02     |
| Faktura VAT           | 1 325.79 PLN                    | 325.79 PLN      | 2022-02-01        | 2022-02-01     |
| Faktura VAT           | 1 358.79 PLN                    | 358.79 PLN      | 2021-12-31        | 2021-12-31     |
| Faktura VAT           | 1 395.79 PLN                    | 395.79 PLN      | 2021-12-01        | 2021-12-01     |
| Faktura VAT           | 10 348.79 PLN                   | 348.79 PLN      | 2021-11-02        | 2021-10-30     |
| Faktura VAT           | 10 378.43 PLN                   | 378.43 PLN      | 2021-10-01        | 2021-09-30     |
| Faktura VAT           | 10 312.92 PLN                   | 312.92 PLN      | 2021-08-31        | 2021-08-28     |
| Faktura VAT           | 10 324.19 PLN                   | 324.19 PLN      | 2022-07-31        | 2022-07-30     |

## Wpisy w Krajowym Rejestrze Zadłużonych

Data pobrania: 2024-01-19

Brak wpisów

Nasze marki i partnerzy:



## II. DANE NA PODSTAWIE SPRAWOZDAŃ FINANSOWYCH:

## Wybrane dane ze sprawozdań finansowych

## RACHUNEK ZYSKÓW I STRAT

|                                                        | 2019-01-01 -<br>2019-12-31 | 2020-01-01 -<br>2020-12-31 | 2021-01-01 -<br>2021-12-31 | 2022-01-01 -<br>2022-12-31 | 2023-01-01 -<br>2023-12-31 | TREND<br>(ostatnie 2 okresy<br>rozliczeniowe) |
|--------------------------------------------------------|----------------------------|----------------------------|----------------------------|----------------------------|----------------------------|-----------------------------------------------|
|                                                        | [PLN]                      | [PLN]                      | [PLN]                      | [PLN]                      | [PLN]                      |                                               |
| Przychody netto ze sprzedaży i zrównane z nimi, w tym: | 333 376 009,11             | 379 860 031,42             | 506 412 271,82             | 571 018 903,99             | 642 139 888,51             | 12% ↑                                         |
| Koszty działalności operacyjnej                        | 296 009 227,42             | 330 492 388,00             | 442 554 935,55             | 498 687 690,61             | 564 475 207,29             | 13% ↑                                         |
| Zysk (strata) ze sprzedaży                             | 37 366 781,69              | 49 367 643,42              | 63 857 336,27              | 72 331 213,38              | 77 664 681,22              | 7% ↑                                          |
| Pozostałe przychody operacyjne                         | 91 843,19                  | 30 243,46                  | 136 700,22                 | 1 760,08                   | 221 294,96                 | 12477% ↑                                      |
| Pozostałe koszty operacyjne                            | 116 452,39                 | 171 226,05                 | 836 522,66                 | 158 364,22                 | 1 335 847,58               | 744% ↑                                        |
| Zysk (strata) z działalności operacyjnej               | 37 342 172,49              | 49 226 660,83              | 63 157 513,83              | 72 174 609,24              | 76 550 128,60              | 6% ↑                                          |
| Przychody finansowe                                    | 700 074,38                 | 355 290,78                 | 279 052,87                 | 5 563 000,63               | 10 461 248,21              | 88% ↑                                         |
| Koszty finansowe                                       | 58 410,40                  | 1 069 094,52               | 1 564 242,87               | 3 535 839,08               | 0,00                       | -100% ↓                                       |
| Pozostałe przychody                                    | --                         | --                         | --                         | --                         | --                         | --                                            |
| Pozostałe koszty                                       | --                         | --                         | --                         | --                         | --                         | --                                            |
| <b>K. Zyska (strata) brutto</b>                        | <b>37 983 836,47</b>       | <b>48 512 857,09</b>       | <b>61 872 323,83</b>       | <b>74 201 770,79</b>       | <b>87 011 376,81</b>       | <b>17% ↑</b>                                  |
| <b>N. Zysk (strata) netto</b>                          | <b>30 709 016,88</b>       | <b>39 224 787,02</b>       | <b>50 045 968,18</b>       | <b>60 015 159,23</b>       | <b>70 850 816,28</b>       | <b>18% ↑</b>                                  |

## BILANS AKTYWA

|                                                          | 2019-01-01 -<br>2019-12-31 | 2020-01-01 -<br>2020-12-31 | 2021-01-01 -<br>2021-12-31 | 2022-01-01 -<br>2022-12-31 | 2023-01-01 -<br>2023-12-31 | TREND<br>(ostatnie 2 okresy<br>rozliczeniowe) |
|----------------------------------------------------------|----------------------------|----------------------------|----------------------------|----------------------------|----------------------------|-----------------------------------------------|
|                                                          | [PLN]                      | [PLN]                      | [PLN]                      | [PLN]                      | [PLN]                      |                                               |
| <b>A. Aktywa trwałe</b>                                  | <b>16 857 138,40</b>       | <b>18 306 784,78</b>       | <b>25 866 390,94</b>       | <b>25 654 443,38</b>       | <b>30 063 152,87</b>       | <b>17% ↑</b>                                  |
| I. Wartości niematerialne i prawne                       | 98 468,82                  | 62 610,33                  | 37 894,02                  | 17 355,41                  | 3 155,41                   | -82% ↓                                        |
| II. Rzeczowe aktywa trwałe                               | 3 542 566,71               | 2 910 819,55               | 2 485 806,68               | 2 323 219,04               | 2 923 799,91               | 26% ↑                                         |
| III. Należności długoterminowe                           | 0,00                       | 0,00                       | 0,00                       | 0,00                       | 0,00                       | 0%                                            |
| IV. Inwestycje długoterminowe                            | 0,00                       | 0,00                       | 0,00                       | 0,00                       | 0,00                       | 0%                                            |
| V. Długoterminowe rozliczenia międzyokresowe             | 13 216 102,87              | 15 333 354,90              | 23 342 690,24              | 23 313 868,93              | 27 136 197,55              | 16% ↑                                         |
| <b>B. Aktywa obrotowe</b>                                | <b>153 601 657,78</b>      | <b>153 601 657,78</b>      | <b>206 491 825,08</b>      | <b>234 950 758,68</b>      | <b>333 734 690,34</b>      | <b>42% ↑</b>                                  |
| I. Zapasy                                                | 39 486 418,20              | 42 863 650,45              | 66 834 250,55              | 85 690 932,99              | 84 922 940,29              | -1% ↓                                         |
| II. Należności krótkoterminowe                           | 36 708 244,43              | 42 098 279,41              | 51 973 124,91              | 80 476 302,99              | 80 242 683,69              | 0%                                            |
| a. Z tytułu dostaw i usług                               | 33 960 215,57              | 36 490 342,97              | 44 901 207,30              | 65 897 950,76              | 68 448 803,93              | 4% ↑                                          |
| III. Inwestycje krótkoterminowe                          | 77 115 357,93              | 50 436 368,33              | 87 684 449,62              | 68 783 522,70              | 168 569 066,36             | 145% ↑                                        |
| - w tym środki pieniężne                                 | 77 115 357,93              | 50 436 368,33              | 87 684 449,62              | 68 783 522,70              | 168 569 066,36             | 145% ↑                                        |
| <b>C. Należne wpłaty na kapitał (fundusz) podstawowy</b> | <b>0,00</b>                | <b>0,00</b>                | <b>0,00</b>                | <b>0,00</b>                | <b>0,00</b>                | <b>0%</b>                                     |
| <b>D. Udziały (akcje) własne</b>                         | <b>0,00</b>                | <b>0,00</b>                | <b>0,00</b>                | <b>0,00</b>                | <b>0,00</b>                | <b>0%</b>                                     |
| <b>Aktywa razem</b>                                      | <b>170 458 796,18</b>      | <b>153 713 418,47</b>      | <b>232 358 216,02</b>      | <b>260 605 202,06</b>      | <b>363 797 843,21</b>      | <b>40% ↑</b>                                  |

Nasze marki i partnerzy:



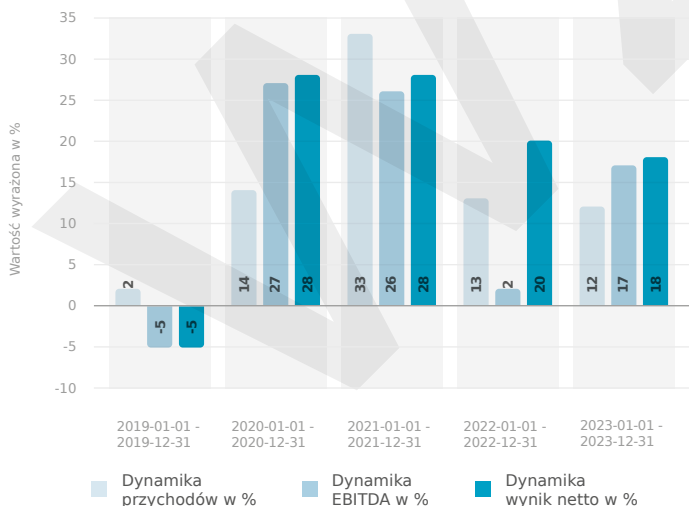
## BILANS PASYWA

|                                  | 2019-01-01 -<br>2019-12-31 | 2020-01-01 -<br>2020-12-31 | 2021-01-01 -<br>2021-12-31 | 2022-01-01 -<br>2022-12-31 | 2023-01-01 -<br>2023-12-31 | TREND<br>(ostatnie 2 okresy<br>rozliczeniowe) |
|----------------------------------|----------------------------|----------------------------|----------------------------|----------------------------|----------------------------|-----------------------------------------------|
|                                  | [PLN]                      | [PLN]                      | [PLN]                      | [PLN]                      | [PLN]                      |                                               |
| <b>A. Kapitał własny</b>         | <b>67 740 321,95</b>       | <b>43 828 787,02</b>       | <b>54 687 968,18</b>       | <b>64 675 159,23</b>       | <b>134 343 135,25</b>      | <b>108% ↑</b>                                 |
| 1. Kapitał podstawowy            | 4 637 000,00               | 4 637 000,00               | 4 637 000,00               | 4 637 000,00               | 4 637 000,00               | 0%                                            |
| 2. Wynik z lat ubiegłych         | 32 420 305,07              | 0,00                       | 0,00                       | 0,00                       | 58 838 318,97              | --                                            |
| 3. Wynik netto                   | 30 709 016,88              | 39 224 787,02              | 50 045 968,18              | 60 015 159,23              | 70 850 816,28              | 18% ↑                                         |
| <b>B. Rezerwy i Zobowiązania</b> | <b>102 718 474,23</b>      | <b>109 884 631,45</b>      | <b>177 670 247,84</b>      | <b>195 930 042,83</b>      | <b>229 454 707,96</b>      | <b>17% ↑</b>                                  |
| - w tym z tyt. kredytów          | --                         | --                         | --                         | --                         | --                         | --                                            |
| I. Zobowiązania długoterminowe   | 90 221,08                  | 0,00                       | 0,00                       | 0,00                       | 0,00                       | 0%                                            |
| 1. Wobec jednostek powiązanych   | 0,00                       | 0,00                       | 0,00                       | 0,00                       | 0,00                       | 0%                                            |
| 2. Wobec pozostałych jednostek   | 90 221,08                  | 0,00                       | 0,00                       | 0,00                       | 0,00                       | 0%                                            |
| a. Kredyty i pożyczki            | 0,00                       | 0,00                       | 0,00                       | 0,00                       | 0,00                       | 0%                                            |
| II. Zobowiązania krótkoterminowe | 66 269 038,92              | 70 887 233,74              | 114 325 148,89             | 120 484 767,19             | 134 556 668,80             | 12% ↑                                         |
| 1. Wobec jednostek powiązanych   | 41 139 061,63              | 43 043 166,04              | 68 690 396,01              | 84 125 593,67              | 90 693 448,04              | 8% ↑                                          |
| 2. Wobec pozostałych jednostek   | 25 050 747,90              | 27 744 070,12              | 45 531 050,07              | 36 344 754,69              | 43 857 570,14              | 21% ↑                                         |
| a. Kredyty i pożyczki            | 0,00                       | 0,00                       | 0,00                       | 0,00                       | 0,00                       | 0%                                            |
| d. Z tytułu dostaw i usług       | 58 114 150,85              | 65 283 549,88              | 98 186 918,39              | 112 705 689,85             | 121 312 431,45             | 8% ↑                                          |
| III. Rozliczenia międzyokresowe  | 459 950,86                 | 557 559,53                 | 745 313,20                 | 510 969,59                 | 276 625,98                 | -46% ↓                                        |
| <b>Pasywa razem</b>              | <b>170 458 796,18</b>      | <b>153 713 418,47</b>      | <b>232 358 216,02</b>      | <b>260 605 202,06</b>      | <b>363 797 843,21</b>      | <b>40% ↑</b>                                  |

[POBIERZ PEŁNE  
SPRAWOZDANIA FINANSOWE](#)

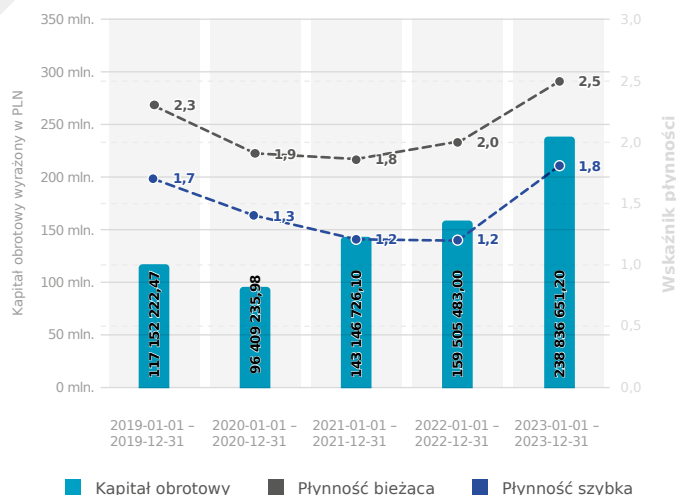
## WSKAŹNIKI ROZWOJU

Porównanie kolejnych okresów sprawozdawczych



Dostarczają kluczowych informacji o kondycji finansowej przedsiębiorstwa. Są istotne, ponieważ pozwalają na ocenę tempa wzrostu firmy, efektywności operacyjnej oraz zdolności do generowania zysków. Dzięki nim można ocenić, w jaki sposób firma rozwija się w czasie, jakie są jej perspektywy na przyszłość oraz czy mogą wystąpić ryzyka związane z kondycją finansową przedsiębiorstwa.

## WSKAŹNIKI PŁYNNOŚCI



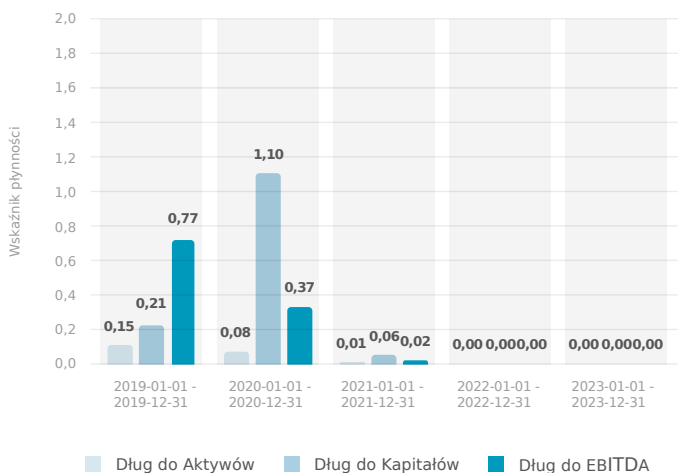
Interpretacja tych wskaźników pozwala ocenić, czy firma dysponuje wystarczającą ilością środków do pokrycia swoich bieżących zobowiązań oraz czy jej sytuacja finansowa jest stabilna. Dzięki tym wskaźnikom, możliwa jest interpretacja na ile firma jest w stanie wywiązać się ze swoich zobowiązań w krótkim okresie, co ma bezpośredni wpływ na jej stabilność i płynność finansową względem kontrahentów oraz inwestorów.

[DOWIEDZ SIĘ WIĘCEJ](#)
[DOWIEDZ SIĘ WIĘCEJ](#)

Nasze marki i partnerzy:



## WSKAŹNIKI ZADŁUŻENIA

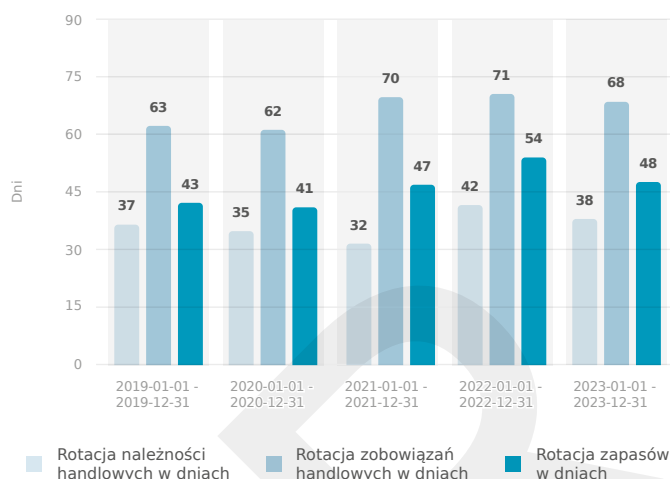


Interpretacja tych wskaźników pozwala zrozumieć, na ile firma polega na długu w finansowaniu swojej działalności oraz czy jest w stanie obsługiwać swoje zobowiązania z generowanych zysków operacyjnych. Wskaźniki są kluczowymi narzędziami do oceny ryzyka finansowego przedsiębiorstwa, ponieważ pokazują, w jakim stopniu firma korzysta z finansowania zewnętrznego, a tym samym, jaki wpływ na kondycje finansową przedsiębiorstwa ma spłata zobowiązań długoterminowych.

DOWIEDZ SIĘ WIĘCEJ

## WSKAŹNIKI EFEKTYWNOŚCI

Niedostępne w niektórych przypadkach\*



Dzięki tym wskaźnikom możliwe jest zrozumienie, jak efektywnie firma zarządza swoimi zasobami i zobowiązaniami w codziennej działalności. Wskazane informacje odgrywają kluczową rolę w ocenie operacyjnej sprawności przedsiębiorstwa. Przedstawione dane pozwalają na pozyskanie wiedzy jaka jest polityka kredytowania kontrahentów, jak przedsiębiorstwo efektywnie reguluje swoje zobowiązania oraz jak skutecznie zarządza zapasami.

DOWIEDZ SIĘ WIĘCEJ

\* Wskaźniki rotacji należności handlowych i zobowiązań handlowych są niedostępne dla okresów, w których raportowanie wyników odbyło się zgodnie z załącznikiem nr 4 UoR (Mikrofirmy)

## Przegląd kluczowych czynników wpływających na finanse

|                                                                                       | 2019-01-01 - 2019-12-31 | 2020-01-01 - 2020-12-31 | 2021-01-01 - 2021-12-31 | 2022-01-01 - 2022-12-31 | 2023-01-01 - 2023-12-31 |
|---------------------------------------------------------------------------------------|-------------------------|-------------------------|-------------------------|-------------------------|-------------------------|
| Czy występują niezgodne sumy bilansowe?                                               | NIE                     | NIE                     | NIE                     | NIE                     | NIE                     |
| Czy suma aktywów nie odpowiada sumom częściowym?                                      | NIE                     | NIE                     | NIE                     | NIE                     | NIE                     |
| Czy suma pasywów nie odpowiada sumom częściowym?                                      | NIE                     | NIE                     | NIE                     | NIE                     | NIE                     |
| Czy należności krótkoterminowe przekraczają 5-krotność przychodów ze sprzedaży?       | NIE                     | NIE                     | NIE                     | NIE                     | NIE                     |
| Czy łączne przychody w sprawozdaniu finansowym nie przekraczają 10 000 PLN            | NIE                     | NIE                     | NIE                     | NIE                     | NIE                     |
| Ponad 5-krotny wzrost przychodów w stosunku do ostatniego okresu sprawozdawczego      | NIE                     | NIE                     | NIE                     | NIE                     | NIE                     |
| Czy przychody spadły o co najmniej 35% (mikrofirmy) lub 20% (pozostałe podmioty)?     | NIE                     | NIE                     | NIE                     | NIE                     | NIE                     |
| Czy nastąpił spadek EBITDA o przynajmniej 60%?                                        | NIE                     | NIE                     | NIE                     | NIE                     | NIE                     |
| Czy nastąpił spadek wyniku netto o przynajmniej 66%?                                  | NIE                     | NIE                     | NIE                     | NIE                     | NIE                     |
| Czy poziom wartości niematerialnych i prawnych przekracza poziom kapitałów własnych?  | NIE                     | NIE                     | NIE                     | NIE                     | NIE                     |
| Czy występuje ujemny poziom kapitałów własnych?                                       | NIE                     | NIE                     | NIE                     | NIE                     | NIE                     |
| Czy kapitał pracujący jest ujemny?                                                    | NIE                     | NIE                     | NIE                     | NIE                     | NIE                     |
| Czy rentowność netto jest niższa niż -10% (mikrofirmy) lub -5% (pozostałe podmioty)?  | NIE                     | NIE                     | NIE                     | NIE                     | NIE                     |
| Czy rentowność EBITDA jest niższa niż -10% (mikrofirmy) lub -3% (pozostałe podmioty)? | NIE                     | NIE                     | NIE                     | NIE                     | NIE                     |
| Czy wskaźnik płynności bieżącej spadł poniżej poziomu 0,85 lub 0,6?                   | NIE                     | NIE                     | NIE                     | NIE                     | NIE                     |
| Czy wskaźnik płynności szybkiej spadł do poziomu 0,9 lub 0,7?                         | NIE                     | NIE                     | NIE                     | NIE                     | NIE                     |
| Czy zadłużenie przekracza 4-krotność lub 5-krotność EBITDA?                           | NIE                     | NIE                     | NIE                     | NIE                     | NIE                     |

Nasze marki i partnerzy:



|                                                                           |     |     |     |     |     |
|---------------------------------------------------------------------------|-----|-----|-----|-----|-----|
| Czy zadłużenie przekracza 2-krotność lub 3,5-krotność kapitałów własnych? | NIE | NIE | NIE | NIE | NIE |
| Średni okres spłaty zobowiązań handlowych przekracza ponad 2,5 miesiąca?  | NIE | NIE | NIE | NIE | NIE |
| Średni okres spływu należności przekracza ponad 3 miesiące?               | NIE | NIE | NIE | NIE | NIE |

[DOWIEDZ SIĘ WIĘCEJ](#)

#### Zaległości/wierzytelności wpisane w Krajowym Rejestrze Sądowym

Data pobrania: 2024-01-15

Nie znaleziono wierzytelności w KRS

#### Wpis w dziale 1.6 KRS - przekształcenie podmiotu

Data pobrania: 2024-01-15

Brak wpisu

#### Wpis w dziale 4.4 KRS - umorzenie egzekucji (z powodu kosztów egzekucji wyższych od sumy egzekucji)

Data pobrania: 2024-01-15

Brak wpisu

#### Wpis w dziale 6.5 KRS - postępowania upadłościowe

Data pobrania: 2024-01-15

Brak wpisu

#### Wpis w dziale 6.6 KRS - postępowania układowe

Data pobrania: 2024-01-15

Brak wpisu

#### IV. DANE Z INNYCH ŹRÓDEŁ:

Data pobrania: 2024-01-19

#### Osoba o statusie PEP (politically exposed persons)

Brak wpisów

#### Bliski współpracownik osoby o statusie PEP

Brak wpisów

#### Listy sankcyjne

Data pobrania: 2024-01-19

| Lista sankcyjna                                  | Figuruje na liście | Osoba wpisana | Rola | Data wpisu |
|--------------------------------------------------|--------------------|---------------|------|------------|
| African Development Bank Debarred Entities       | Nie                | --            | --   | --         |
| Argentine RePET                                  | Nie                | --            | --   | --         |
| Asian Development Bank Sanctions                 | Nie                | --            | --   | --         |
| Australian Sanctions Consolidated List           | Nie                | --            | --   | --         |
| Azerbaijan Domestic List                         | Nie                | --            | --   | --         |
| Belgian Financial Sanctions                      | Nie                | --            | --   | --         |
| Bulgarian Persons of Interest                    | Nie                | --            | --   | --         |
| Canadian Listed Terrorist Entities               | Nie                | --            | --   | --         |
| Canadian Special Economic Measures Act Sanctions | Nie                | --            | --   | --         |
| Dutch National Sanctionlist Terrorism            | Nie                | --            | --   | --         |

Nasze marki i partnerzy:



|                                                                     |     |    |    |    |
|---------------------------------------------------------------------|-----|----|----|----|
| EBRD Ineligible entities                                            | Nie | -- | -- | -- |
| EU Consolidated Travel Bans                                         | Nie | -- | -- | -- |
| EU Financial Sanctions Files (FSF)                                  | Nie | -- | -- | -- |
| EU Sanctions Map                                                    | Nie | -- | -- | -- |
| Europe's most wanted fugitives                                      | Nie | -- | -- | -- |
| FBI Most Wanted                                                     | Nie | -- | -- | -- |
| Freezing Assets of Corrupt Foreign Officials Act                    | Nie | -- | -- | -- |
| French Freezing of Assets                                           | Nie | -- | -- | -- |
| Indian Ministry of Home Affairs Banned Organizations                | Nie | -- | -- | -- |
| Inter-American Development Bank Sanctions                           | Nie | -- | -- | -- |
| INTERPOL Red Notices                                                | Nie | -- | -- | -- |
| Israel Terrorists Organizations and Unauthorized Associations lists | Nie | -- | -- | -- |
| Japan Economic sanctions and list of eligible people                | Nie | -- | -- | -- |
| Kazakh Terrorist and Terror Financing lists                         | Nie | -- | -- | -- |
| Kyrgyz National List                                                | Nie | -- | -- | -- |
| Lithuanian FIU International Sanctions                              | Nie | -- | -- | -- |
| Malaysian MOHA Sanctions List                                       | Nie | -- | -- | -- |
| Moldovan ban list of economic operators                             | Nie | -- | -- | -- |
| NCA Most Wanted                                                     | Nie | -- | -- | -- |
| Netherlands Police Nationale Opsporingslijst (Wanted)               | Nie | -- | -- | -- |
| New Zealand Russia Sanctions                                        | Nie | -- | -- | -- |
| Nigeria Sanctions List                                              | Nie | -- | -- | -- |
| OCC Enforcement Actions                                             | Nie | -- | -- | -- |
| Polish list of persons and entities subject to sanctions            | Nie | -- | -- | -- |
| Qatar Unified Record of Persons and Entities on Sanction List       | Nie | -- | -- | -- |
| Singapore Targeted Financial Sanctions                              | Nie | -- | -- | -- |
| South African Targeted Financial Sanctions                          | Nie | -- | -- | -- |
| Swiss SECO Sanctions/Embargoes                                      | Nie | -- | -- | -- |
| UK Companies House Disqualified Directors                           | Nie | -- | -- | -- |
| UK OFSI Consolidated List of Targets                                | Nie | -- | -- | -- |
| Ukraine NABC Sanctions Tracker                                      | Nie | -- | -- | -- |
| Ukraine National Security Sanctions                                 | Nie | -- | -- | -- |



|                                                                        |     |    |    |    |
|------------------------------------------------------------------------|-----|----|----|----|
| Ukraine SFMS Blacklist                                                 | Nie | -- | -- | -- |
| UN Security Council Consolidated Sanctions                             | Nie | -- | -- | -- |
| United Arab Emirates Local Terrorist List                              | Nie | -- | -- | -- |
| US BIS Denied Persons List                                             | Nie | -- | -- | -- |
| US OFAC Consolidated (non-SDN) List                                    | Nie | -- | -- | -- |
| US OFAC Specially Designated Nationals (SDN) List                      | Nie | -- | -- | -- |
| US SAM Procurement Exclusions                                          | Nie | -- | -- | -- |
| US State Department Cuba Sanctions                                     | Nie | -- | -- | -- |
| US Trade Consolidated Screening List (CSL)                             | Nie | -- | -- | -- |
| WorldBank Debarred Providers                                           | Nie | -- | -- | -- |
| Argentine RePET                                                        | Nie | -- | -- | -- |
| Australian Sanctions Consolidated                                      | Nie | -- | -- | -- |
| Austrian National Bank Regulations on Terrorism Financing Restrictions | Nie | -- | -- | -- |
| Azerbaijan Domestic List                                               | Nie | -- | -- | -- |
| Belgian Financial Sanctions                                            | Nie | -- | -- | -- |
| Bulgarian Persons of Interest                                          | Nie | -- | -- | -- |
| Canadian Consolidated Autonomous Sanctions                             | Nie | -- | -- | -- |
| Canadian Freezing Assets of Corrupt Foreign Officials Act              | Nie | -- | -- | -- |
| Canadian Listed Terrorist Entities                                     | Nie | -- | -- | -- |
| .Canadian Named Research Organizations list                            | Nie | -- | -- | -- |
| China Sanctions Research                                               | Nie | -- | -- | -- |
| Czech Republic National Sanctions                                      | Nie | -- | -- | -- |
| Estonia International Sanctions Act List                               | Nie | -- | -- | -- |
| EU Consolidated Travel Bans                                            | Nie | -- | -- | -- |
| EU Council Official Journal Sanctioned Entities                        | Nie | -- | -- | -- |
| EU ESMA Suspensions and Removals                                       | Nie | -- | -- | -- |
| EU Financial Sanctions Files (FSF)                                     | Nie | -- | -- | -- |
| EU Sanctions Map                                                       | Nie | -- | -- | -- |
| French National Asset Freezing System                                  | Nie | -- | -- | -- |
| Georgian Otkhozoria-Tatunashvili List                                  | Nie | -- | -- | -- |
| Indian Ministry of Home Affairs Banned Organizations                   | Nie | -- | -- | -- |

|                                                                          |     |    |    |    |
|--------------------------------------------------------------------------|-----|----|----|----|
| Indonesian List of Suspected Terrorists and Terrorist Organizations      | Nie | -- | -- | -- |
| Iran Sanctions List                                                      | Nie | -- | -- | -- |
| Ireland Unlawful Organisation (Suppression) Orders                       | Nie | -- | -- | -- |
| 25. Israel Sanctioned Crypto Wallets List                                | Nie | -- | -- | -- |
| Israel Terrorists Organizations and Unauthorized Associations lists      | Nie | -- | -- | -- |
| Japan Economic sanctions and list of eligible people                     | Nie | -- | -- | -- |
| Japan METI End User List                                                 | Nie | -- | -- | -- |
| Kazakh Terrorist and Terror Financing lists                              | Nie | -- | -- | -- |
| Kyrgyz National List                                                     | Nie | -- | -- | -- |
| Latvia FIU Sanctions                                                     | Nie | -- | -- | -- |
| Latvia's Magnitsky Law Sanctions List                                    | Nie | -- | -- | -- |
| Lithuania Designated Persons Under Magnitsky Amendments                  | Nie | -- | -- | -- |
| Lithuanian International Sanctions                                       | Nie | -- | -- | -- |
| Malaysia MOHA Sanctions List                                             | Nie | -- | -- | -- |
| Moldovan Sanctions for Terrorism and Proliferation of WMD                | Nie | -- | -- | -- |
| Netherlands National Sanctionlist Terrorism                              | Nie | -- | -- | -- |
| New Zealand Designated Terrorist Entities                                | Nie | -- | -- | -- |
| New Zealand Russia Sanctions                                             | Nie | -- | -- | -- |
| Nigeria Sanctions List                                                   | Nie | -- | -- | -- |
| Palestine Monetary Authority Local Freezing List                         | Nie | -- | -- | -- |
| Polish list of persons and entities subject to sanctions                 | Nie | -- | -- | -- |
| Polish Sanctions Countering Money Laundering and Terror Financing        | Nie | -- | -- | -- |
| Qatar Unified Record of Persons and Entities on Sanction List            | Nie | -- | -- | -- |
| Romania Government Decision No. 1.272/2005: List of Suspected Terrorists | Nie | -- | -- | -- |
| Serbian Domestic List of Designated Persons                              | Nie | -- | -- | -- |
| Singapore Targeted Financial Sanctions                                   | Nie | -- | -- | -- |
| South Africa Targeted Financial Sanctions                                | Nie | -- | -- | -- |
| Swiss SECO Sanctions/Embargoes                                           | Nie | -- | -- | -- |
| Thailand Designated Persons List                                         | Nie | -- | -- | -- |
| UK FCDO Sanctions List                                                   | Nie | -- | -- | -- |
| UK HMT/OFSI Consolidated List of Targets                                 | Nie | -- | -- | -- |
| UK HMT/OFSI Investment Bans                                              | Nie | -- | -- | -- |
| Ukraine NSDC State Register of Sanctions                                 | Nie | -- | -- | -- |

|                                                             |     |    |    |    |
|-------------------------------------------------------------|-----|----|----|----|
| Ukraine SFMS Blacklist                                      | Nie | -- | -- | -- |
| UN Security Council Consolidated Sanctions                  | Nie | -- | -- | -- |
| United Arab Emirates Local Terrorist List                   | Nie | -- | -- | -- |
| US Anti-Kleptocracy and Human Rights Visa Restrictions      | Nie | -- | -- | -- |
| US BIS Denied Persons List                                  | Nie | -- | -- | -- |
| US Department of State Terrorist Exclusion                  | Nie | -- | -- | -- |
| US FinCEN 311 and 9714 Special Measures                     | Nie | -- | -- | -- |
| US NTEEA Section 353 Corrupt and Undemocratic Actors Report | Nie | -- | -- | -- |
| US OFAC Consolidated (non-SDN) List Nie                     | Nie | -- | -- | -- |
| US OFAC Specially Designated Nationals (SDN) List           | Nie | -- | -- | -- |
| US State Department Cuba Sanctions                          | Nie | -- | -- | -- |
| US Trade Consolidated Screening List (CSL)                  | Nie | -- | -- | -- |
| US UFLPA Entity List                                        | Nie | -- | -- | -- |

**Lista ostrzeżeń Komisji Nadzoru Finansowego**

Data pobrania: 2024-01-19

Podmiot nie znajduje się na liście ostrzeżeń KNF

**Urząd Ochrony Konkurencji i Konsumentów**

Data pobrania: 2024-01-19

Brak wpisów

**Dane o pomocy publicznej (ostatnie 10 lat)**

Data pobrania: 2024-01-19

| Wartość pomocy brutto [PLN] | Data udzielenia pomocy | Nazwa podmiotu udzielającego pomocy    | Forma pomocy                       | Przeznaczenie pomocy                                                                                                                   |
|-----------------------------|------------------------|----------------------------------------|------------------------------------|----------------------------------------------------------------------------------------------------------------------------------------|
| 13 200,00                   | 2013-11-08             | Prezes Zakładu Ubezpieczeń Społecznych | Dotacja                            | Pomoc de minimis                                                                                                                       |
| 20 509,71                   | 2020-05-30             | Prezes Zakładu Ubezpieczeń Społecznych | Umorzenie opłaty (składki, wpłaty) | Pomoc rekompensująca negatywne konsekwencje ekonomiczne związane z COVID-19, udzielana w ramach limitu 800 000 euro na przedsiębiorcę. |
| 187 145,00                  | 2020-06-23             | Polski Fundusz Rozwoju S.A.            | Zaliczka zwrotna                   | Pomoc rekompensująca negatywne konsekwencje ekonomiczne związane z COVID-19, udzielana w ramach limitu 800 000 euro na przedsiębiorcę. |

**Dotacje**

Data pobrania: 2024-12-30

Brak wpisów

**Urząd Zamówień Publicznych**

Brak wpisów

**Biuro wirtualne**

Data pobrania: 2024-01-19

Czy sprawdzany podmiot prowadzi działalność w biurze wirtualnym?

NIE

Czy podmiot powiązany ze sprawdzaną firmą prowadzi działalność w biurze wirtualnym?

NIE

Nasze marki i partnerzy:



**Adres email w domenie publicznej**

Data pobrania: 2024-01-19

Brak adresu email zapisanego w oficjalnych rejestrach

**Media w Internecie**

Data pobrania: 2024-01-19

2018-08-03, 2,7 mln dłużników na liście KR D. Długi na prawie 53 mld zł  
<https://businessinsider.com.pl/finanse/krd-liczba-osob-na-liscie-w-2018-r/7zph75w>

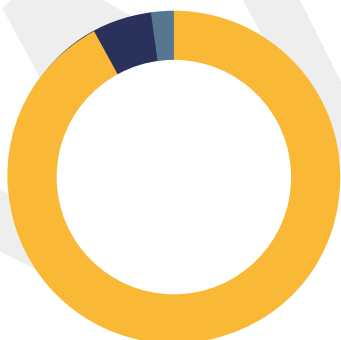
**IV. PODSTAWOWE DANE REJESTROWE:****Pełna nazwa rejestrowa**  
Firma Przykładowa Sp. z o.o.**Data rejestracji**  
2018-11-02**Ostatnia zmiana w KRS**  
2019-01-01**Sąd**  
System**Sygnatura**  
RDF/000000/18/131**Reprezentacja**  
Zarząd**Sposób reprezentacji**

W przypadku zarządu wieloosobowego do składania oświadczeń w imieniu spółki uprawnieni są dwaj członkowie zarządu spółki działający łącznie, względnie członek zarządu działający łącznie z prokurentem.

**Przeważająca działalność gospodarcza**

-

Dane z KRS na dzień: 2023-03-01

**Osoby kluczowe****Zarząd:**  
**Jan Nowak**  
Prezes Zarządu  
od 2018-11-02**Prokura:**  
**Janusz Kwiecień**  
Prokura samoistna  
Od 2018-11-02**Udziałowcy****Jan Nowak**  
170 Udziałów o łącznej  
wysokości 100.000 PLN**Janusz Kwiecień**  
800 Udziałów o łącznej  
wysokości 380.000 PLN**Niezarejestrowani**  
30 Udziałów o łącznej wysokości  
20.000 PLN

Jan Nowak

0,19 %

Janusz Kwiecień

95 %

Niezarejestrowani

4,81 %

**Informacja historyczna dotycząca zmian w zarządzie****Janusz Kwiecień**  
Prezes Zarządu  
od 2019-01-04**Janusz Arkadiusz**  
Członek Zarządu  
od 2019-01-04

Nasze marki i partnerzy:



## Beneficjent rzeczywisty

Data pobrania: 2024-01-19

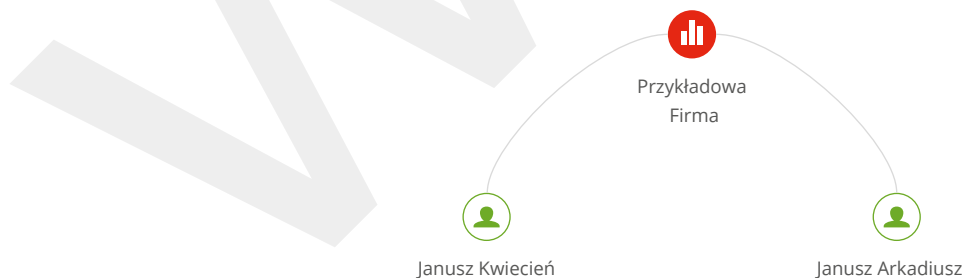
Pierwsze imię: **JANUSZ**  
 Nazwisko: **KWIECIEŃ**  
 Kraj obywatelstwa: **PL**  
 Kraj zamieszkania: **PL**

- |                              |                                                                                                                                                                                                                                                                                                                                                                                                                                                                                                                                                                    |
|------------------------------|--------------------------------------------------------------------------------------------------------------------------------------------------------------------------------------------------------------------------------------------------------------------------------------------------------------------------------------------------------------------------------------------------------------------------------------------------------------------------------------------------------------------------------------------------------------------|
| 1. Bezpośrednie uprawnienia: | <b>BRAK</b>                                                                                                                                                                                                                                                                                                                                                                                                                                                                                                                                                        |
| Wielkość udziału:            | <b>-</b>                                                                                                                                                                                                                                                                                                                                                                                                                                                                                                                                                           |
| Rodzaj uprzywilejowania:     | <b>BRAK</b>                                                                                                                                                                                                                                                                                                                                                                                                                                                                                                                                                        |
| 2. Pośrednie uprawnienia:    | <b>BRAK</b>                                                                                                                                                                                                                                                                                                                                                                                                                                                                                                                                                        |
| 3. Inne uprawnienia:         | <b>PREZES ZARZĄDU SPÓŁKI BĘDĄCEJ WŁAŚCICIELEM 100% UDZIAŁÓW W ZGŁASZANEJ SPÓŁCE (OSOBA FIZYCZNA SPRAWUJĄCA POŚREDNIO KONTROLĘ NAD ZGŁASZANĄ SPÓŁKĄ POPRZEC UPRAWNIENIA UMOŻLIWIĄJĄCE WYWIERANIE DECYDUJĄCEGO WPŁYWU - ART. 2 UST. 2 PKT. 1) USTAWY O PRZECIWDZIAŁANIU PRANIU PIENIĘDZY ORAZ FINANSOWANIU TERRORYZMU) ORAZ PREZES ZARZĄDU SPÓŁKI ZGŁASZANEJ (OSOBA FIZYCZNA ZAJMUJĄCA WYŻSZE STANOWISKO KIEROWNICZE ZGŁASZANEJ SPÓŁKI - ART. 2 UST. 2 PKT. 1) LIT. A) TIRET (-) PIĄTE USTAWY O PRZECIWDZIAŁANIU PRANIU PIENIĘDZY ORAZ FINANSOWANIU) TERRORYZMU)</b> |

Pierwsze imię: **JANUSZ**  
 Nazwisko: **ARKADIUSZ**  
 Kraj obywatelstwa: **PL**  
 Kraj zamieszkania: **PL**

- |                              |                                                                                                                                                                                                                                                                                                                                                                                                                                                                                                                                                                        |
|------------------------------|------------------------------------------------------------------------------------------------------------------------------------------------------------------------------------------------------------------------------------------------------------------------------------------------------------------------------------------------------------------------------------------------------------------------------------------------------------------------------------------------------------------------------------------------------------------------|
| 1. Bezpośrednie uprawnienia: | <b>BRAK</b>                                                                                                                                                                                                                                                                                                                                                                                                                                                                                                                                                            |
| Wielkość udziału:            | <b>-</b>                                                                                                                                                                                                                                                                                                                                                                                                                                                                                                                                                               |
| Rodzaj uprzywilejowania:     | <b>BRAK</b>                                                                                                                                                                                                                                                                                                                                                                                                                                                                                                                                                            |
| 2. Pośrednie uprawnienia:    | <b>BRAK</b>                                                                                                                                                                                                                                                                                                                                                                                                                                                                                                                                                            |
| 3. Inne uprawnienia:         | <b>CZŁONEK ZARZĄDU SPÓŁKI BĘDĄCEJ WŁAŚCICIELEM 100% UDZIAŁÓW W ZGŁASZANEJ SPÓŁCE (OSOBA FIZYCZNA SPRAWUJĄCA POŚREDNIO KONTROLĘ NAD ZGŁASZANĄ SPÓŁKĄ POPRZEC UPRAWNIENIA UMOŻLIWIĄJĄCE WYWIERANIE DECYDUJĄCEGO WPŁYWU - ART. 2 UST. 2 PKT. 1) USTAWY O PRZECIWDZIAŁANIU PRANIU PIENIĘDZY ORAZ FINANSOWANIU TERRORYZMU) ORAZ WICEPREZES ZARZĄDU SPÓŁKI ZGŁASZANEJ (OSOBA FIZYCZNA ZAJMUJĄCA WYŻSZE STANOWISKO KIEROWNICZE ZGŁASZANEJ SPÓŁKI - ART. 2 UST. 2 PKT. 1) LIT. A) TIRET (-) PIĄTE USTAWY O PRZECIWDZIAŁANIU PRANIU PIENIĘDZY ORAZ FINANSOWANIU TERRORYZMU)</b> |

## Aktualnie powiązane podmioty i osoby



POBIERZ GRAF Z POZOSTAŁYMI POWIĄZANIAM I



Nasze marki i partnerzy:



## Aktualne powiązania kapitałowe

| Nazwa podmiotu                                                                                | Forma prawna | KRS        | NIP        | REGON     | Figuruje w KRDBIG S.A. |
|-----------------------------------------------------------------------------------------------|--------------|------------|------------|-----------|------------------------|
|  Debiut Plus | Sp. z o.o.   | 0001021518 | 7280024843 | 470838101 | Nie                    |
|  Idf         | Sp. z o.o.   | 0000121350 | 7282379088 | 472413446 | Nie                    |

## Aktualne powiązania osobowe

| Imię i nazwisko                                                                                 | Rola           | Nazwa podmiotu       | Od         |
|-------------------------------------------------------------------------------------------------|----------------|----------------------|------------|
|  Jan Nowak     | Prezes Zarządu | Hurtownia Sp. z o.o. | 2015-01-02 |
|  Anna Ptak     | Prokurent      | Zakład Sp. j.        | 2015-01-02 |
|  Ilona Rachwał | Prezes Zarządu | Sklep Sp. z o.o.     | 2015-01-02 |

## Wpis w dziale 5 KRS - Kurator

Data pobrania: 2024-01-15

Brak wpisu

## Wpis w dziale 6.1 KRS - likwidacja

Data pobrania: 2024-01-15

Brak wpisu

## Wpis w dziale 6.2 KRS - rozwiązanie lub unieważnienie spółki

Data pobrania: 2024-01-15

Brak wpisu

## Wpisz w dziale 6.8 KRS - zawieszenie działalności gospodarczej

Data pobrania: 2024-01-15

Podmiot nie jest zawieszony

## Data zawieszenia

2019-09-01

Raport nie stanowi opinii Kaczmarek Group Sp. j. w przedmiocie współpracy Klienta ze wskazanym w zleceniu podmiotem i nie może stanowić podstawy dla roszczeń Klienta w stosunku do Kaczmarek Group Sp. j. z tytułu podjęcia bądź zaniechania podjęcia współpracy z przedsiębiorcą, którego dotyczyło zlecenie. Kaczmarek Group Sp. j. nie ponosi odpowiedzialności za decyzje Klienta podjęte w oparciu o udostępniony Raport. Kaczmarek Group Sp. j. oświadcza, że nie jest właścicielem baz danych, w oparciu o które Raport jest przygotowywany i nie ponosi odpowiedzialności za prawdziwość bądź aktualność danych zawartych w przedmiotowych bazach. Raport stanowi zestawienie danych z wybranych źródeł aktualne na moment jego udostępnienia Klientowi.

Dane finansowe na temat sprawdzanego podmiotu dostarczane są przez Transparent Data Sp. z o.o. Sp.k., Mickiewicza 27/5, 60-835 Poznań. Sąd Rejonowy Poznań - Nowe Miasto i Wilda w Poznaniu VIII Wydział Gospodarczy Krajowego Rejestru Sądowego KRS: 0000698859, NIP: 9721245297, REGON: 302419567.